



Sécurité sociale

Manuel d'utilisateur : Déclaration de travaux

Table de matières

1. Introduction	2
2. Accès	2
2.1 Modes sécurisé et non sécurisé	2
2.2 Accès sécurisés	2
3. Différences entre secteurs	2
4. Mode sécurisé	3
4.1 Introduire un nouveau contrat pour des travaux	3
4.1.1 Identification des travaux	4
4.1.2 Contrat	11
4.2 Consulter ou modifier une déclaration	15
4.3 Ajouter des sous-traitants	16
4.4 Consulter l'historique de mes déclarations	17
5. Mode non sécurisé	18
6. Plus d'informations	18



Sécurité sociale

1. Introduction

La déclaration de travaux est obligatoire :

- pour tous les travaux immobiliers « 30bis » (voir les conditions sur le site portail de la sécurité sociale « Travailler avec des contractants » / « Déclaration de travaux » / « A propos du 30bis ») des secteurs de la construction, du métal, de l'électricité, du nettoyage, de l'horticulture et des travaux du bois ;
- pour tous les travaux mobiliers « 30ter » (voir les conditions sur le site portail de la sécurité sociale « Travailler avec des contractants »/ « Déclaration de travaux »/ « A propos du 30ter ») des secteurs du gardiennage et de la viande.

La déclaration doit être effectuée avant le début des travaux. Elle doit être l'œuvre de l'entrepreneur à qui le donneur d'ordre a fait appel (entrepreneur déclarant).

2. Accès

Le service en ligne « Déclaration de travaux » est disponible sur le site portail de la sécurité sociale (www.socialsecurity.be) sous la rubrique « Employeurs »/« Travailler avec des contractants ».

2.1 Modes sécurisé et non sécurisé

Le service en ligne propose deux modes d'utilisation distincts :


- Le mode sécurisé donne accès à toutes les fonctionnalités : création, complétion, suppression, modification et consultation d'une déclaration (voir [4. Mode sécurisé](#)) ;
- Le mode non sécurisé permet uniquement d'effectuer les opérations de base : création et ajout de sous-traitants /contrats (voir [5.Mode non sécurisé](#)).

2.2 Accès sécurisés

Pour vous connecter sur le portail (www.socialsecurity.be) et avoir accès aux services en ligne sécurisés, cliquez sur le lien « Se connecter » dans la partie supérieure droite du portail. Introduisez ensuite votre nom d'utilisateur et votre mot de passe. Vous trouverez toutes les informations relatives à la demande d'accès sécurisé sous la rubrique « Aide » / « Accès sécurisé » du site portail :

https://www.socialsecurity.be/site_fr/general/helpcentre/registration/index.htm.

3. Différences entre secteurs

Certaines fonctionnalités ou certains écrans sont différents pour les secteurs du gardiennage et de la viande. Ces différences sont indiquées via l'icône  .



Sécurité sociale

4. Mode sécurisé

4.1 Introduire un nouveau contrat pour des travaux


Sur la page d'accueil, cliquez sur **Je veux déclarer un contrat pour des travaux**.


- Sélectionnez l'option 1 si le lieu de travail a déjà été déclaré et si le numéro d'identification est connu

Le lieu de travail a déjà été déclaré et je connais son numéro d'identification à la sécurité sociale.

Numéro d'identification du lieu de travail * 1Y1-XXXXXXXX-XX-X / 9B0-XXXXXXXX-XX-X / 310-XXXXXXXX-XX-X

- Complétez le numéro d'identification et cliquez sur **Déclarer**.


 *Le numéro d'identification est le numéro communiqué lors de la confirmation et de l'envoi.*

 *Lorsque vous sélectionnez l'option 1, vous arrivez directement à l'étape « Contrat ».*

Il s'agit d'un nouveau lieu de travail ou je ne connais pas son numéro d'identification à la sécurité sociale.

Type des travaux * ?

- Sélectionnez l'option 2 pour créer une nouvelle déclaration de travaux et y ajouter votre contrat
- Sélectionnez le type de travaux et cliquez sur **Déclarer**.

 Pour le secteur du gardiennage, sélectionnez :
Gardiennage et/ou surveillance
Pour le secteur de la viande, sélectionnez :
Secteur de la viande (certaines activités)




Sécurité sociale

4.1.1 Identification des travaux

Si vous créez une nouvelle déclaration (option 2), vous devez, dans un premier temps, identifier les travaux en complétant les parties « Donneur d'ordre/commettant » et

« Informations complémentaires » de l'étape « Identification des travaux ».

 Pour les secteurs du gardiennage et de la viande, la partie « Informations complémentaires » n'est pas présente.

Créer une déclaration de travaux

Identification des travaux

- Donneur d'ordre et lieu de travail
- Informations complémentaires

Contrat

- Détails du contrat n° 1
- Sous-traitants (optionnel)
- Confirmation et Envoi

Type des travaux

Type des travaux Travaux Immobiliers

Donneur d'ordre / commettant ?

Le donneur d'ordre / commettant possède un numéro d'entreprise belge

N° d'entreprise * [Récupérer les données](#)

(0)xxx.xxx.xxx ou (0)xxxxxxxx

Le donneur d'ordre / commettant ne possède pas de numéro d'entreprise belge

Lieu de travail

Rechercher sur la carte : adresse, commune (de départ), province, coordonnées GPS, ...

Créer lieu de travail

Lieu Adresse Mobile

Adresse non connue

Rue *

N° * Boîte Sans numéro


Code postal / Commune *

Commentaires ?

1000 caractères restants

[<< Retour](#) [Suivant >>](#)

 Les champs obligatoires sont indiqués via .

 Le menu de gauche vous indique dans quelle étape vous vous trouvez.

Identification des travaux

- Donneur d'ordre et lieu de travail
- Informations complémentaires

Contrat

- Détails du contrat n° 1
- Sous-traitants (optionnel)
- Confirmation et Envoi



Sécurité sociale

Pour la partie “Donneur d’ordre/commettant”, vous avez 5 possibilités :

- Récupérer les données liées à un numéro d’entreprise (dénomination, adresse et langue) lorsque le numéro d’entreprise belge est connu;

N° d'entreprise * [Récupérer les données](#)
(0)xxx.xxx.xxx ou (0)xxxxxxxx

- Introduire les données relatives au donneur d’ordre de type personne physique agissant à des fins privées, ainsi qu’aux entreprises belges sans BCE ;

Donneur d'ordre / commettant ?

Je travaille pour mon compte propre (je suis le donneur d'ordre et l'entrepreneur déclarant)

Le donneur d'ordre / commettant possède un numéro d'entreprise belge

Le donneur d'ordre / commettant ne possède pas de numéro d'entreprise belge

Personne physique agissant à des fins privées ou Entreprise belge sans BCE

Personne physique agissant à des fins privées ?

Dénomination *

Pays * Belgique ?

Rue *

N° *

Boîte

Code postal / Commune * ?

Langue * Sélectionnez... ?

Entreprise étrangère

- Récupérer les données (dénomination et adresse) liées à un numéro de TVA intracommunautaire pour les entreprises établies dans des pays-membres de l’UE, lorsque ce numéro est connu;

Donneur d'ordre / commettant ?

Je travaille pour mon compte propre (je suis le donneur d'ordre et l'entrepreneur déclarant)

Le donneur d'ordre / commettant possède un numéro d'entreprise belge

Le donneur d'ordre / commettant ne possède pas de numéro d'entreprise belge

Personne physique agissant à des fins privées ou Entreprise belge sans BCE

Entreprise étrangère

Si les données affichées ne vous semblent pas correctes, vous avez la possibilité de les modifier (attention toutefois, les données reprises dans les zones grisées ne sont pas modifiables). Vos propositions seront traitées ultérieurement par nos services.

Pays d'établissement de l'entreprise ?

N° de TVA intracommunautaire * ? [Récupérer les données](#)
DE999999999

L'entreprise ne dispose pas de N° de TVA intracommunautaire



Sécurité sociale

- Introduire les données relatives au donneur d'ordre dont l'entreprise est établie dans un pays-membre de l'UE (sans numéro de TVA intracommunautaire) :

Donneur d'ordre / commettant ?

Je travaille pour mon compte propre (je suis le donneur d'ordre et l'entrepreneur déclarant)

Le donneur d'ordre / commettant possède un numéro d'entreprise belge

Le donneur d'ordre / commettant ne possède pas de numéro d'entreprise belge

Personne physique agissant à des fins privées ou Entreprise belge sans BCE

Entreprise étrangère

L'entreprise ne dispose pas de N° de TVA intracommunautaire

Justification *

Min. 10 caractères / 320 caractères restants

Dénomination *

Pays * Allemagne (Rép. féd.) ?

Rue *

- Récupérer les données (dénomination et adresse) liées à un numéro d'identification du pays d'origine pour des entreprises établies dans des pays non-membres de l'UE, lorsque ce numéro est connu;

Donneur d'ordre / commettant ?

Je travaille pour mon compte propre (je suis le donneur d'ordre et l'entrepreneur déclarant)

Le donneur d'ordre / commettant possède un numéro d'entreprise belge

Le donneur d'ordre / commettant ne possède pas de numéro d'entreprise belge

Personne physique agissant à des fins privées ou Entreprise belge sans BCE

Entreprise étrangère

Si les données affichées ne vous semblent pas correctes, vous avez la possibilité de les modifier (attention toutefois, les données reprises dans les zones grisées ne sont pas modifiables). Vos propositions seront traitées ultérieurement par nos services.

Pays d'établissement de l'entreprise * Apatride ?

N° d'identification de l'entreprise * 123456 ? [Récupérer les données](#)



Sécurité sociale

Pour la partie « Lieu de travail », vous avez 2 possibilités :

Lieu de travail

Rechercher sur la carte : adresse, commune (de départ), province, coordonnées GPS, ...

avenue fonsny 20, 1060

Créer lieu de travail

Lieu Adresse Mobile

Adresse non connue

Rue *

N° * Boîte Sans numéro

Code postal / Commune *


Commentaires ?

1000 caractères restants

NATIONAL GEOSPATIAL INSTITUUT
INSTITUT GEOGRAPHISCH NATIONAAL
NGI © IGN 2014

- Introduire l'adresse dans la barre de recherche
Si une adresse est retrouvée, les champs liés à l'adresse sont automatiquement complétés et la localisation est affichée sur la carte



Vous pouvez également compléter manuellement les champs liés à l'adresse dans la boîte « créer lieu de travail ». La carte est alors mise à jour en cliquant sur .

Lieu de travail

Rechercher sur la carte : adresse, commune (de départ), province, coordonnées GPS, ...

avenue fonsny 20, 1060

Créer lieu de travail

Lieu Adresse Mobile

Adresse non connue

Rue *

Avenue Fonsny

N° * Boîte Sans numéro

Code postal / Commune *

1060 Saint-Gilles

Commentaires ?

1000 caractères restants

NATIONAL GEOSPATIAL INSTITUUT
INSTITUT GEOGRAPHISCH NATIONAAL
NGI © IGN 2014



Sécurité sociale

- Introduire une adresse en cliquant sur la carte.

Lieu de travail

Rechercher sur la carte : adresse, commune (de départ), province, coordonnées GPS, ...

Créer lieu de travail

Lieu Adresse Mobile

Adresse non connue

Rue

N° Boîte Sans numéro

Code postal / Commune

Commentaires

1000 caractères restants

Cliquer pour sélectionner le lieu de travail

NATIONAL GEOSPATIAL INSTITUUT
NIGI © IGN 2014



Si la carte n'affiche pas la localisation souhaitée (par exemple un mauvais numéro), il suffit de modifier les données directement dans le champ adresse.

Lieu de travail

Rechercher sur la carte : adresse, commune (de départ), province, coordonnées GPS, ...

Créer lieu de travail

Lieu Adresse Mobile

Adresse non connue

Rue Avenue Fonsnv

N° 20 Boîte Sans numéro

Code postal / Commune 1060 Saint-Gilles

Commentaires

1000 caractères restants

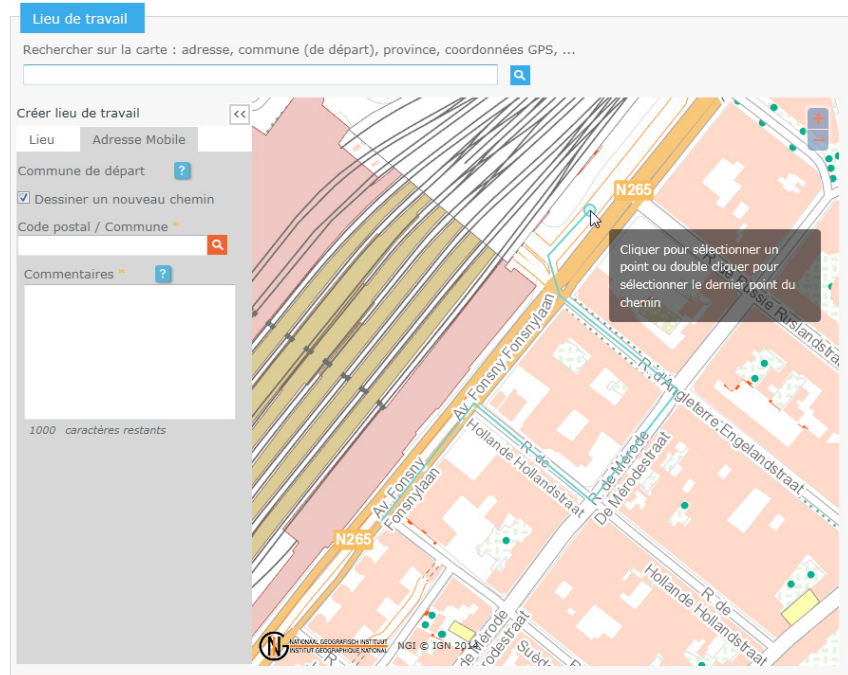
NATIONAL GEOSPATIAL INSTITUUT
NIGI © IGN 2014





Sécurité sociale

- Pour les lieux de travail mobiles, il est possible de dessiner un périmètre sur la carte.

Cliquez sur la carte pour désigner le point de départ et les éventuels points intermédiaires puis double-cliquez pour placer le point final.



 Dans le cas où le lieu de travail est présent sur plusieurs communes, le code postal affiché est déterminé par le point de départ.

 Pour les adresses mobiles, une localisation textuelle des travaux doit obligatoirement être décrite dans le champ **Commentaires** .



Sécurité sociale

- Pour les lieux de travail sans adresse fixe connue (nouveau lotissement, hors des rues...), vous devez cocher Adresse non connue dans l'onglet adresse.

Lieu de travail

Rechercher sur la carte : adresse, commune (de départ), province, coordonnées GPS, ...

Créer lieu de travail

Lieu Adresse Mobile

Adresse non connue

Coordonnées GPS
50.63390865999947 4.48426

Code postal / Commune
1470 Baisy-Thy

Commentaires

1000 caractères restants

Cliquer pour sélectionner le lieu de travail

- Si vous sélectionnez sur la carte une adresse inconnue, le bouton Adresse non connue est coché automatiquement et les données GPS du lieu de travail sont complétées automatiquement.
- Pour des travaux étendus sur une commune entière, cochez Adresse non connue et remplissez le code postal. Mettez à jour la carte en cliquant sur . La carte affichera alors le point central de la commune.
- Pour tous les lieux de travail sans adresse fixe connue (rue, numéro, code postal, commune), il faut obligatoirement détailler sa localisation dans le champ Commentaires.
- Si des lieux de travail similaires ont déjà été introduits avec le même donneur d'ordre et le même code postal, le système proposera automatiquement une liste de ces lieux de travaux.

Cliquez simplement sur **Ajouter mon contrat** pour ajouter directement un contrat à la déclaration sélectionnée. Si le lieu de travail souhaité ne se trouve pas dans cette liste, continuez votre déclaration en cliquant sur

Mes travaux ne se trouvent pas dans cette liste, continuer la déclaration

Recherche des lieux de travail similaires

Données retrouvées sur base des informations fournies à l'écran précédent. Veuillez indiquer ci-dessous si votre chantier se trouve dans la liste.

donneur d'ordre / commentant : NUMMER TESTS NV (0999.999.724)
Localisation : 1000 Bruxelles

Type	Adresse	Date d'emvol.	
1Y1000003YFSZ/1	test 2, 1000 Bruxelles	2013-12-09 15:19:09.713	<input checked="" type="checkbox"/> Ajouter mon contrat
1Y1000003UHGZ/1	test 2, 1000 Bruxelles	2013-12-02 13:29:06.352	<input checked="" type="checkbox"/> Ajouter mon contrat
1Y1000003UMLZ/1	test 2, 1000 Bruxelles	2013-12-02 17:04:54.652	<input checked="" type="checkbox"/> Ajouter mon contrat
1Y1000003YHUZ/1	test 2, 1000 Bruxelles	2013-12-09 16:15:55.723	<input checked="" type="checkbox"/> Ajouter mon contrat
1Y1000V690VWZ/1	test 2, 1000 Bruxelles	2013-12-10 12:29:21.155	<input checked="" type="checkbox"/> Ajouter mon contrat
1Y1000003YRSZ/1	test 2, 1000 Bruxelles	2013-12-10 16:02:31.203	<input checked="" type="checkbox"/> Ajouter mon contrat
1Y1000003YRZ/1	test 2, 1000 Bruxelles	2013-12-10 16:09:39.82	<input checked="" type="checkbox"/> Ajouter mon contrat
1Y1000V69VTOZ/1	test 2, 1000 Bruxelles	2013-12-10 15:24:57.872	<input checked="" type="checkbox"/> Ajouter mon contrat
1Y1000003YRLZ/1	test 2, 1000 Bruxelles	2013-12-09 10:11:16.539	<input checked="" type="checkbox"/> Ajouter mon contrat
1Y1000V69XBBZ/1	rue x 1, 1000 Bruxelles	2013-12-12 14:33:44.339	<input checked="" type="checkbox"/> Ajouter mon contrat

[Retour](#) **Mes travaux ne se trouvent pas dans cette liste, continuer la déclaration**



Sécurité sociale

4.1.2 Contrat

Dans la partie « Entrepreneur déclarant », si vous agissez pour une société momentanée différente de la signalétique de l'entrepreneur déclarant déjà reprise, cochez l'option J'agis pour le compte d'une société momentanée .

Vous avez, alors, 2 options :

- Si vous agissez pour une société momentanée disposant d'un numéro d'entreprise, choisissez la première option et introduisez le numéro d'entreprise du déclarant afin de récupérer ses données ;
- Si vous agissez pour une société momentanée ne disposant pas d'un numéro d'entreprise, vous devrez alors choisir la deuxième option et compléter les différentes données demandées.

Dans la partie « Détails du contrat n°1 », complétez les données du contrat n° 1.

Détails du contrat n° 1

Type d'activité Travaux Immobiliers

Description des travaux * Entretien

Montant du contrat * 260 000 En régie

Date du contrat * 10/12/2013 jj/mm/aaaa

Date de début des travaux * 01/01/2014 jj/mm/aaaa

Date de fin des travaux * 31/01/2014 jj/mm/aaaa

Lors du début des travaux qui m'ont été confiés, ceux-ci ne devaient pas être déclarés. Les conditions prévues pour être soumis à l'obligation de déclarer les travaux n'étaient en effet **pas** remplies

Les travaux de démolitions déclarés impliquent un risque lié à une importante quantité d'amiante (travaux effectués par vous-même ; (**pas** par un sous-traitant)

Lorsque les travaux ne nécessitent pas, initialement, une déclaration (voir les conditions sur le site portail « Travailler avec des contractants »/ «

Lors du début des travaux qui m'ont été confiés, ceux-ci ne devaient pas être déclarés. Les conditions prévues pour être soumis à l'obligation de déclarer les travaux n'étaient en effet **pas** remplies

Déclaration de travaux »/ « A propos du 30bis »), cochez :

Les travaux de démolitions déclarés impliquent un risque lié à une importante quantité d'amiante (travaux effectués par vous-même ; (**pas** par un sous-traitant)

Lorsque les travaux impliquent le retrait d'amiante, cochez :

Ces 2 options ne sont pas présentes pour les secteurs du gardiennage et de la viande.

Si le montant total du contrat est inconnu, cochez l'option :

Montant du contrat * En régie

Depuis le 24/09/2014, la zone montant du contrat doit être complétée, même en cas de travaux en régie. A défaut de montant exact, le montant complété doit correspondre à une estimation de la moyenne des coûts des travaux sur une année.



Sécurité sociale

Complétez la partie « Personne de contact » et, si vous le souhaitez, la partie « Remarques » (optionnelle).

L'ajout de vos sous-traitants se fera après l'envoi de votre déclaration.

Cliquez sur **Suivant >>** pour arriver à la partie l'étape « Confirmation et Envoi », vous obtenez le résumé de votre déclaration.

Déclarer un contrat pour des travaux

Identification des travaux

- Donneur d'ordre et lieu de travail
- Informations complémentaires
- Contrat
 - Détails du contrat
 - Sous-traitants (optionnel)
 - Confirmation et Envoi

Résumé de la déclaration des travaux

Statut de la déclaration **Non envoyé**

Informations

Identification des travaux

Période d'activité	du 10/11/2017 au 10/11/2018
Type	Travaux Immobiliers
Donneur d'ordre / commettant	TESTIMAEUS (123)
Adresse	Non connue, 1000 Bruxelles
Finalité des travaux	Travaux à finalité continue

Informations complémentaires

Maître d'oeuvres et coordinateurs:

Type	N° d'entreprise	Dénomination	Date d'ajout
- Maître d'oeuvre chargé de la conception	0999-999-124	NUMMER TEST3 NV	Pas encore envoyé
- Maître d'oeuvre chargé du contrôle de l'exécution			
- Coordinateur sécurité et santé pendant l'élaboration du projet			
- Coordinateur sécurité et santé pendant la réalisation du projet			

Contrat ajouté

Statut du contrat	Pas encore envoyé
Entrepreneur déclarant	MATRICULE TEST3 (0952.093-412)
Date de contrat	10/11/2017
Période d'activité	du 10/11/2017 au 10/11/2018

Sous-traitants

Avertissements

- Si vous collaborez avec des sous-traitants, vous devez obligatoirement les ajouter.
- Pour ajouter des sous-traitants à votre contrat veuillez accéder à la page suivante et sélectionner "Modifier la déclaration/Ajouter des sous-traitants"

[<< Retour](#) [Annuler la déclaration de mon contrat](#) [Envoyer la déclaration](#)

Cliquez sur **Envoyer la déclaration** pour confirmer les données de votre déclaration et de votre nouveau contrat.

Les numéros d'identification du lieu de travail et du contrat vous sont communiqués. Vous trouverez également le résumé de votre déclaration en format PDF (dans les 4 langues) ainsi que le document à afficher sur le chantier.

Pour les secteurs du gardiennage et de la viande, le deuxième fichier (document à afficher sur le chantier) n'est pas généré.

Confirmation de l'envoi et téléchargements des documents

Statut de la déclaration : **Envoyé**

Déclaration

Enregistrement de présences sur les lieux des travaux

Les travaux mentionnés dans la déclaration citée sont soumis à l'obligation légale d'enregistrer les présences sur le lieu des travaux. Vous retrouverez toutes les informations nécessaires au sujet de vos obligations en l'espace, en fonction de votre qualité déclarée pour ces travaux, sur le site portail de la sécurité sociale.

Le numéro d'identification du lieu de travail est : **1Y1-001MCRU-WF-Z**

Le numéro d'identification de votre contrat est : **1Y1-001MCRU-WF-Z / 1**

Un résumé et ce n° de déclaration ont été envoyés à l'adresse suivante : **joyce.dumba@smals.be**

Fichiers générés

Fichiers contenant l'ensemble des informations de la déclaration :

Document à afficher sur le lieu de travail :

Veuillez cliquer sur le lien désiré pour visualiser le fichier PDF. Celui-ci apparaîtra dans une fenêtre séparée. Vous aurez alors la possibilité de le consulter, de l'imprimer ou de le sauvegarder.

[Introduire une nouvelle déclaration](#) [Modifier la déclaration / ajouter des sous-traitants](#)

© 2014 Smals | 1.25.5 (2017-10-27 13:37)

Pour ajouter vos sous-traitants, cliquer sur **Modifier la déclaration / ajouter des sous-traitants** ou sur **1Y1-001MCRU-WF-Z**.



Sécurité sociale

Vous serez ensuite redirigé sur la vue générale de votre déclaration, où via le bouton **Ajouter / Modifier des sous-traitants** vous pourrez ajouter vos sous-traitants.

Pour la partie « Ajouter un sous-traitant », vous avez 5 possibilités :

- Récupérer les données d'un de vos sous-traitants avec identifiant ajouté lors d'une déclaration préalable en cliquant sur :

★ [Historique de vos sous-traitants avec identifiant précédemment ajoutés](#)

- Récupérer les données d'un nouveau sous-traitant avec numéro d'entreprise belge :

N° d'entreprise * **Récupérer les données**
(0)xxx.xxx.xxx ou (0)xxxxxxxxx

- Récupérer les données (dénomination et adresse) d'un nouveau sous-traitant étranger liées à un numéro de TVA intracommunautaire pour les entreprises établies dans des pays-membres de l'UE, lorsque ce numéro est connu;

Sous-traitants (optionnel)

Ajouter un sous-traitant

★ [Historique de vos sous-traitants avec identifiant précédemment ajoutés](#)

Le sous-traitant possède un numéro d'entreprise belge

Le sous-traitant ne possède pas de numéro d'entreprise belge

Si les données affichées ne vous semblent pas correctes, vous avez la possibilité de les modifier (attention toutefois, les données reprises dans les zones grisées ne sont pas modifiables). Vos propositions seront traitées ultérieurement par nos services.

Pays d'établissement de l'entreprise * ?

N° de TVA intracommunautaire * ? **Récupérer les données**
ATU99999999

L'entreprise ne dispose pas de N° de TVA intracommunautaire



Sécurité sociale

- Introduire les données d'un sous-traitant étranger dont l'entreprise est établie dans un pays-membre de l'UE (sans numéro de TVA intracommunautaire) :

Sous-traitants (optionnel)

Ajouter un sous-traitant

[Historique de vos sous-traitants avec identifiant précédemment ajoutés](#)

Le sous-traitant possède un numéro d'entreprise belge

Le sous-traitant ne possède pas de numéro d'entreprise belge

L'entreprise ne dispose pas de N° de TVA intracommunautaire

Justification * [?](#)
Min. 10 caractères / 320 caractères restants

Dénomination *

Pays * Autriche [?](#)

Rue *

N° *

Boîte

Code postal *

Commune *

Langue * Sélectionnez... [?](#)

Date de début d'intervention [?](#) jj/mm/aaaa

Date de fin d'intervention [?](#) jj/mm/aaaa

Agissant en sous-traitance de * Nous-mêmes Autre [?](#)

[Annuler](#) [Confirmer l'ajout](#)

- Récupérer les données (dénomination et adresse) d'un nouveau sous-traitant étranger liées à un numéro d'identification du pays d'origine pour des entreprises établies dans des pays non-membres de l'UE, lorsque ce numéro est connu;

Sous-traitants (optionnel)

Ajouter un sous-traitant

[Historique de vos sous-traitants avec identifiant précédemment ajoutés](#)

Le sous-traitant possède un numéro d'entreprise belge

Le sous-traitant ne possède pas de numéro d'entreprise belge

Si les données affichées ne vous semblent pas correctes, vous avez la possibilité de les modifier (attention toutefois, les données reprises dans les zones grisées ne sont pas modifiables). Vos propositions seront traitées ultérieurement par nos services.

Pays d'établissement de l'entreprise * Abu Dhabi [?](#)


N° d'identification de l'entreprise * 12345 [?](#) [Récupérer les données](#)



Vous pouvez ajouter maximum 4 activités par sous-traitant.



Sécurité sociale

 Pour les secteurs du gardiennage et de la viande, le champ “Activités” n’est pas présent.

Cliquez sur **Confirmer l'ajout** pour confirmer l’ajout du sous-traitant. Le sous-traitant sera directement sauvegardé. Vous avez, également, la possibilité de rajouter d’autres sous-traitants.

4.2 Consulter ou modifier une déclaration

Sur la page d’accueil, cliquez sur :

Je veux consulter, modifier une déclaration ou ajouter des sous-traitants


Introduisez le numéro d’identification et cliquez sur **Rechercher**.

Je veux consulter, modifier une déclaration ou ajouter des sous-traitants

[Recherche simple](#) [Recherche avancée](#)


Número d'identification du lieu de travail : 1Y1-00003V-57-Z

Rechercher

 Plus bas sur la page, vous pouvez aussi sélectionner une déclaration à modifier trouvée par critères de recherche (voir [4.3 Consulter mes déclarations](#)).


1Y1-0013E4P-SF-Z/1  

Entrepreneur déclarant	LA CLE ASBL (0413.028.176)
Envoyé le	23/09/2014
Date de contrat	24/09/2014
Période d'activité	du 23/10/2014 au 18/12/2014
Référence interne	

Sous-traitants (1) 

Aperçu des 5 derniers sous-traitants


N° d'entreprise	Dénomination	Agissant en sous-traitance de	Date d'ajout	Obligation de retenue
0433.114.502	CANDICAR EUROPE SA	LA CLE ASBL	23/09/2014 12:32:23	€

Pour consulter les détails de la déclaration ou la modifier, cliquez sur  du contrat souhaité.

Donneur d'ordre / commettant

N° d'entreprise	0421.232.495
Dénomination	ENTREPRISES ROBERT MEYER SPRL
Adresse	RUE DE LA COLLINE 14 6720 HABAY
Langue	Français

Adaptez les données souhaitées et confirmez en cliquant sur **Envoyer**.

Cliquez sur  à côté du champ « Sous-traitants » pour ajouter des sous-traitants à un contrat existant (sans ajouter un nouveau contrat).

Cliquez sur **Ajouter un contrat** pour ajouter un contrat dans la déclaration (et éventuellement un sous-traitant), complétez, ensuite, toute l’étape « Contrat » (voir [4.1.2 Contrat](#)).



Sécurité sociale

4.3 Consulter mes déclarations

Si vous souhaitez retrouver une déclaration préalablement introduite, cliquez sur

[Je veux consulter, modifier une déclaration ou ajouter des sous-traitants](#) de la page d'accueil.

Vous avez la possibilité d'introduire différents critères de recherche.

Criteria: Déclaration (Entrepreneur déclarant), Intervenant (Entrepreneur déclarant), Lieu de travail (Belgium map), Date

Mon rôle: Entrepreneur déclarant

Donneur d'ordre / commettant

N° d'entreprise

Dénomination

20 résultats trouvés

Trier: Date d'envoi

- 980002CH01ND/1
PASTORIESTRAAT 9, 1755 OETTINGEN
A.P. & D. ALL PROJECTS DEVELOPMENTS NV (0860.398.512)
Travaux à finalité spécifique
Envoyé le 11/05/2010
Du 11/05/2010 au 30/06/2010
- 980002CM2JNX/1
VILVERSTRAAT 23/24, 9340 LEDE
A.P. & D. ALL PROJECTS DEVELOPMENTS NV (0860.398.512)
Travaux à finalité spécifique
Envoyé le 11/05/2010
Du 11/05/2010 au 31/12/2010
- 1Y100145KNSSZ/1
Place Victor Horta 11, 1060 Sint-Gillis
A.P. & D. ALL PROJECTS DEVELOPMENTS NV (0860.398.512)
Travaux à finalité continue
Envoyé le 27/08/2014
Du 27/08/2014 au 27/08/2015
- 1Y100145KNSSZ/2
Place Victor Horta 11, 1060 Sint-Gillis
A.P. & D. ALL PROJECTS DEVELOPMENTS NV (0860.398.512)
Travaux à finalité continue
Envoyé le 02/09/2014
Du 27/10/2014 au 27/10/2015
- 1Y10013E4MCSZ/1
Iulkerstraat 5, 3800 Sint-Truiden
A.P. & D. ALL PROJECTS DEVELOPMENTS NV (0860.398.512)
Travaux à finalité spécifique
Envoyé le 02/09/2014
Du 20/10/2014 au 24/11/2014
- 1Y10013E4MJ1Z/1
Avenue de la Couronne 44, 1050 Ixelles
A.P. & D. ALL PROJECTS DEVELOPMENTS NV (0860.398.512)
Travaux à finalité spécifique
Envoyé le 02/09/2014
Du 04/09/2014 au 26/11/2014

Vous pouvez introduire et combiner des critères de recherche en cliquant sur [Suivant >>](#).



Via le critère de recherche « Intervenant » vous pouvez désormais rechercher des déclarations dont vous êtes Déclarant, Donneur d'ordre, Sous-traitant ou Maître d'œuvre.



Sécurité sociale

4.4 Obligation de retenue

Si vous souhaitez vérifier si vos sous-traitants sont soumis à l'Obligation de retenue, consultez la déclaration souhaitée via

[Je veux consulter, modifier une déclaration ou ajouter des sous-traitants](#)


Sous-traitants [Détails](#) / [Modifier](#) / [Ajouter](#)

Aperçu des 5 derniers sous-traitants

Nombre de sous-traitants: 2

N° d'entreprise	Dénomination	Agissant en sous-traitance de	Date d'ajout	Obligation de retenue
	st test	NUMMER TESTS NV	12/12/2013 13:39:02	€
0999.999.724	NUMMER TESTS NV	GENERALI BELGIUM SA	12/12/2013 13:38:04	€

La liste de vos sous-traitants apparaît.

Cliquez sur  du sous-traitant souhaité. Vous serez redirigé vers le service en ligne « Obligation de retenue ». Ce service en ligne permet aux intervenants de vérifier si une telle obligation de retenue s'applique à la facture présentée pour l'exécution de certains travaux par une entreprise déterminée. Il permettra aux intervenants de préparer, si nécessaire, le versement du montant de la retenue sur facture à effectuer pour le compte de leur entreprise cocontractante.

Application des articles 30bis, §3 alinéas 5 à 9 et §4 et 30ter, §2 alinéas 5 à 10 et §4 de la loi du 27 juin 1969 concernant la responsabilité solidaire et les retenues sur factures.

Recherche

N° d'entreprise : Ou N° ONSS :

Pour préparer un versement de retenue sur facture concernant une entreprise étrangère sans identifiant belge, [veuillez cliquer ici](#)

Résultat

Dénomination : NUMMER TESTS NV
N° d'entreprise : 0999.999.724
N° ONSS : 0908025-72
Adresse : 4700 EUPEN

Situation sécurité sociale OK

Obligation de retenue sécurité sociale : **NON**.
Valable jusqu'au **12-12-2013**

Pour plus d'informations sur le service en ligne « Obligation de retenue », consultez la rubrique « Travailler avec des contractants » / « Obligation de retenue » du site portail.




Sécurité sociale

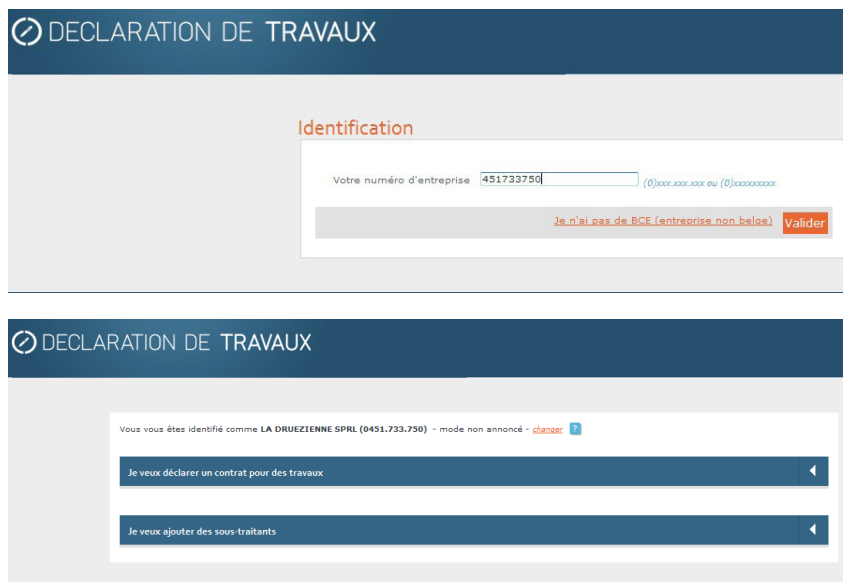
5. Mode non sécurisé

Le mode non sécurisé permet d'accéder directement au service en ligne sans vous connecter au préalable. Le service en ligne non sécurisé permet uniquement d'effectuer les opérations de base :

- Création de contrats (voir [4.1.2 Contrat](#)) ;
- Ajout de sous-traitants (voir [4.1.2 Contrat](#)).

 Pour le secteur du gardiennage, la création de contrats est impossible en mode non sécurisé.

La page d'accueil diffère de celle en mode sécurisé. Vous devez, au préalable, introduire votre numéro d'entreprise et valider.



The first screenshot shows the 'DECLARATION DE TRAVAUX' header and an 'Identification' section. It contains a text input field for 'Votre numéro d'entreprise' with the value '451733750' and a placeholder '(0)xxx-xxx-xxxx ou (0)xxxxxxxx'. Below the field is a link 'Je n'ai pas de BCE (entreprise non belge)' and a 'Valider' button.

The second screenshot shows the same header and a confirmation message: 'Vous vous êtes identifié comme LA DRUEZIENNE SPRL (0451.733.750) - mode non annoncé - changer ?'. Below this are two menu items: 'Je veux déclarer un contrat pour des travaux' and 'Je veux ajouter des sous-traitants', both with left-pointing arrows.

Attention, pour une question de sécurité, les différents sous-traitants ajoutés à une déclaration ne sont pas visibles en mode non sécurisé.

6. Plus d'informations

Le Centre de contact de la sécurité sociale est disponible :

- Par téléphone au 02 511 51 51
- Par e-mail à contactcenter@eranova.fgov.be