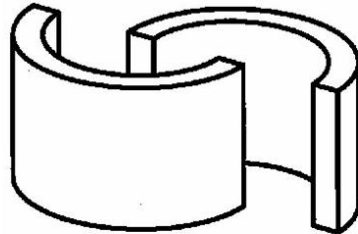


RIJKSDIENST VOOR SOCIALE ZEKERHEID OPENBARE INSTELLING VAN SOCIALE ZEKERHEID



ADMINISTRATIEVE INSTRUCTIES VOOR DE PROVINCIALE EN PLAATSELIJKE BESTUREN

R S Z Kwartaal:2018/4

Inhoudstafel

- De verschuldigde bijzondere bijdragen
 - Inleiding
 - Solidariteitsbijdrage niet-verzekeringsplichtige studenten
 - Decava - werklozen SWT
 - Algemeenheden
 - Begrippen
 - Gemeenschappelijke bepalingen
 - Werklozen in het stelsel werkloosheid met bedrijfstoelage vanaf 1 januari 2017, profit
 - Bijzondere bijdrage stelsel werkloosheid met bedrijfstoelage (SWT)
 - Inhoudingen op de aanvullingen stelsel werkloosheid met bedrijfstoelage of aanvullingen vergoedingen oudere werknemers
 - Werklozen in het stelsel werkloosheid met bedrijfstoelage vanaf 1 januari 2017, non-profit
 - Bijzondere bijdrage stelsel werkloosheid met bedrijfstoelage (SWT)
 - Inhoudingen op de aanvullingen stelsel werkloosheid met bedrijfstoelage of aanvullingen vergoedingen oudere werknemers
 - Werklozen in het stelsel werkloosheid met bedrijfstoelage vanaf 1 januari 2016, profit
 - Bijzondere bijdrage stelsel werkloosheid met bedrijfstoelage (SWT)
 - Inhoudingen op de aanvullingen stelsel werkloosheid met bedrijfstoelage of aanvullingen vergoedingen oudere werknemers
 - Werklozen in het stelsel werkloosheid met bedrijfstoelage vanaf 1 januari 2016, non-profit
 - Bijzondere bijdrage stelsel werkloosheid met bedrijfstoelage (SWT)
 - Inhoudingen op de aanvullingen stelsel werkloosheid met bedrijfstoelage of aanvullingen vergoedingen oudere werknemers
 - Werklozen in het stelsel werkloosheid met bedrijfstoelage vanaf 1 april 2012, profit
 - Bijzondere bijdrage stelsel werkloosheid met bedrijfstoelage
 - Inhoudingen op de aanvullingen stelsel werkloosheid met bedrijfstoelage of aanvullingen vergoedingen oudere werknemers
 - Werklozen in het stelsel werkloosheid met bedrijfstoelage vanaf 1 januari 2012, non-profit
 - Bijzondere bijdrage stelsel werkloosheid met bedrijfstoelage (SWT)
 - Inhoudingen op de aanvullingen stelsel werkloosheid met bedrijfstoelage of aanvullingen vergoedingen oudere werknemers
 - Werklozen in het stelsel werkloosheid met bedrijfstoelage vanaf 1 april 2010, profit
 - Bijzondere bijdrage stelsel werkloosheid met bedrijfstoelage
 - Inhoudingen op de aanvullingen stelsel werkloosheid met bedrijfstoelage of aanvullingen vergoedingen oudere werknemers
 - Werklozen in het stelsel werkloosheid met bedrijfstoelage vanaf 1 april 2010, non-profit
 - Bijzondere bijdrage stelsel werkloosheid met bedrijfstoelage (SWT)
 - Inhoudingen op de aanvullingen stelsel werkloosheid met bedrijfstoelage of aanvullingen vergoedingen oudere werknemers
 - Werklozen in het stelsel werkloosheid met bedrijfstoelage vóór 1 april 2010, profit
 - Bijzondere bijdrage stelsel werkloosheid met bedrijfstoelage
 - Inhoudingen op de aanvullingen stelsel werkloosheid met bedrijfstoelage of aanvullingen vergoedingen oudere werknemers
 - Werklozen in het stelsel werkloosheid met bedrijfstoelage vóór 1 april 2010, non-profit
 - Bijzondere bijdrage stelsel werkloosheid met bedrijfstoelage (SWT)
 - Inhoudingen op de aanvullingen stelsel werkloosheid met bedrijfstoelage of aanvullingen vergoedingen oudere werknemers
 - De bijzondere bijdragen op de stortingen door de werkgevers verricht tot vorming van extralegale pensioenvoordelen
 - Stortingen in een collectief of individueel kapitalisatiestelsel
 - Stortingen aan gewezen personeelsleden of hun rechtverkrijgenden
 - Stortingen die het bedrag van 30.000 euro per jaar overschrijden
 - Bedrijfsvoertuigen
 - Andere bijzondere bijdragen
 - Solidariteitsbijdrage voor nalatigheid van de dimona-aangifte
 - Inning kapitaalsopbouw aanvullend pensioen contractuelen van de openbare sector en bijdrage 8,86% (DmfAPPL)
 - Bijzondere bijdrage voor de sociale zekerheid
 - De inhouding op het dubbel vakantiegeld van de privésector
 - De inhouding op het vakantiegeld openbare sector - egalisatiebijdrage
 - Bijzondere bijdrage arbeidsongevallen
 - Bijdrage voor het asbestfonds
 - Regularisatie ontslag openbare sector
 - Solidariteitsbijdrage op de winstparticipaties
 - Solidariteitsbijdrage op het betalen van verkeersboetes
 - Bijdrage pensioen statutaire ambtenaren
 - De bijdrage voor de toekenning en betaling van de vakbondspremie
 - De bijdrage voor de Gemeenschappelijke Sociale Dienst

De verschuldigde bijzondere bijdragen

Inleiding

We bespreken het toepassingsgebied en de modaliteiten van de zogenaamde 'bijzondere' bijdragen. Zij zijn bijzonder omdat ze niet rechtstreeks de regelingen van de sociale zekerheid financieren of omdat ze enkel in bepaalde omstandigheden verschuldigd zijn.

Sommige van deze bijdragen zijn opgenomen in de globale bijdragevoet, andere vereisen een aparte berekening.

De bijzondere bijdragen zijn gelijkgesteld met socialezekerheidsbijdragen of vallen onder gelijksoortige maatregelen wat betreft de aangifte, de betaaltermijnen, de toepassing van de burgerlijke sancties, de controle, de in geval van betwisting bevoegde rechter, de verjaring van de rechtsvordering, het voorrecht en de mededeling van het schuldvorderingsbedrag van de RSZ.

Solidariteitsbijdrage niet-verzekeringsplichtige studenten

Onder bepaalde voorwaarden kunnen studenten tijdens het kalenderjaar werken zonder dat op hun loon socialezekerheidsbijdragen verschuldigd zijn. Op dat loon is wel een solidariteitsbijdrage verschuldigd.

Betrokken werkgevers

Al de werkgevers die deze studenten tewerkstellen, zowel uit de private als de openbare sector.

Betrokken werknemers

Uitsluitend de studenten van wie de tewerkstelling voldoet aan de uitsluitingsvoorwaarden en die voorafgaandelijk een Dimona-aangifte 'STU' verricht hebben.

Op het loon van de andere studenten zijn de gewone socialezekerheidsbijdragen verschuldigd.

Bedrag van de bijdrage

Het bijdragepercentage van de solidariteitsbijdrage bedraagt 8,13%. Hiervan is 5,42% ten laste van de werkgever en 2,71 ten laste van de student.

Het bijdragepercentage ten laste van de werkgever moet worden verhoogd met de bijdrage van 0,01 % (enkel geïnd het 1^{ste} en het 2^{de} kwartaal van het jaar) bestemd voor de financiering van het Asbestfonds.

Onder loon wordt verstaan, het loon waarop de gewone bijdragen zouden worden berekend indien de student niet aan de uitsluitingsvoorwaarden voldeed. De solidariteitsbijdrage is dus ook verschuldigd op het loon van de student voor een feestdag die buiten de studentenovereenkomst valt.

Studenten werkzaam in de horeca kunnen ook in aanmerking komen voor de regeling 'overuren horeca (https://www.socialsecurity.be/employer/instructions/dmfa/nl/latest/instructions/socialsecuritycontributions/calculationbase/flexi_and_overtime_horeca.html)'. Op deze overuren is de solidariteitsbijdrage niet verschuldigd. Ze moeten ook niet aangegeven worden in de DmfA.

Te vervullen formaliteiten (enkel voor de DmfA, niet voor de DmfAPPL)

Werkgevers die ook ander personeel tewerkstellen

Geen bijzondere formaliteiten.

De aangifte biedt de mogelijkheid deze bijdrage te verrekenen.

Werkgevers die uitsluitend niet-verzekeringsplichtige studenten tewerkstellen

Vanaf 1 januari 2010 worden de werkgevers die geen gewone werknemers tewerkstellen, maar enkel studenten voor wie geen gewone socialezekerheidsbijdragen verschuldigd zijn, niet langer ondergebracht in een speciale categorie. Zoals voor de andere werkgevers, kent de RSZ een werkgeverscategorie toe in functie van de hoofdactiviteit van de onderneming.

Bijkomende informatie DmfAPPL - Solidariteitsbijdrage voor studenten

In de DMFAPPL wordt de solidariteitsbijdrage voor studenten aangegeven in een specifiek blok 90003 "Bijdrage werknemer – student" met werknemerskengetal **701** onder de werknemerslijn waaraan ze gekoppeld is (zie "hoe invullen DmfA").

Decava - werklozen SWT

Begrippen

Alle **aanvullingen**, zowel de wettelijke aanvullingen uitbetaald door de werkgever of een derde als de bijkomende aanvullingen, moeten in de berekeningsbasis worden opgenomen.

De werkgeversbijdrage verschilt naargelang het een werknemer betreft uit de non-profit of uit de overige sectoren, of (voor de werknemer uit de profit) de opzegging of verbreking van de arbeidsovereenkomst betekend is na 15 oktober 2009 en het SWT of het SWAV ten vroegste vanaf 1 april 2010 ingaat, of de werkgever op het moment van het ingaan van het SWT erkend is als een onderneming **in moeilijkheden** of in **herstructurering**.

In de hierna volgende hoofdstukken zijn de toelichtingen opgesplitst volgens de verschillende **periodes SWT's en SWAV's enerzijds en voor de profit en non-profit anderzijds**.

Tot de **non-profit** behoren de werkgevers die voor hun werknemers vallen onder het:

- Paritair Comité voor de diensten voor gezins- en bejaardenhulp (318);
- Paritair Subcomité voor de diensten voor gezins- en bejaardenhulp van de Franse Gemeenschap, het Waalse Gewest en de Duitstalige Gemeenschap (318.01);
- Paritair Subcomité voor de diensten voor gezins- en bejaardenhulp van de Vlaamse Gemeenschap (318.02);
- Paritair Comité voor de opvoedings- en huisvestingsinrichtingen en -diensten (319);
- Paritair Subcomité voor de opvoedings- en huisvestingsinrichtingen en -diensten van de Vlaamse Gemeenschap (319.01);
- Paritair Subcomité voor de opvoedings- en huisvestingsinrichtingen en -diensten van de Franse Gemeenschap, het Waalse Gewest en de Duitstalige Gemeenschap (319.02);
- Paritair Comité voor de beschutte werkplaatsen en de sociale werkplaatsen (327), met uitzondering van de sociale werkplaatsen;
- Paritair Subcomité voor de beschutte werkplaatsen gesubsidieerd door de Vlaamse Gemeenschap of door de Vlaamse Gemeenschapscommissie en de sociale werkplaatsen erkend en/of gesubsidieerd door de Vlaamse Gemeenschap (327.01), **met inbegrip** van de sociale werkplaatsen;
- Paritair Subcomité voor de beschutte werkplaatsen gesubsidieerd door de Franse Gemeenschap (327.02);
- Paritair Subcomité voor de beschutte werkplaatsen van het Waalse Gewest en van de Duitstalige Gemeenschap (327.03);
- Paritair Comité voor de socio-culturele sector (329);
- Paritair Subcomité voor de socio-culturele sector van de Vlaamse Gemeenschap (329.01);
- Paritair subcomité voor de federale en bicommunautaire socio-culturele organisaties (329.03);
- Paritair Subcomité voor de socio-culturele sector van de Franstalige en Duitstalige Gemeenschap en het Waals Gewest (329.02);
- Paritair Comité voor de gezondheidsinrichtingen en diensten (330), met uitzondering van de werkgevers die onder de omschrijving van het paritair subcomité voor de tandprothese vallen;
- Paritair Comité voor de Vlaamse welzijns- en gezondheidssector (331);
- Paritair Comité voor de Franstalige en Duitstalige welzijns- en gezondheidssector (332).

Volgende werkgevers uit de openbare sector worden gelijkgesteld met werkgevers van de non-profit:

- UZ Gent
- UZ Antwerpen
- Centre hospitalier universitaire de Liège
- Centre hospitalier psychiatrique du Chêne te Bergen
- Centre hospitalier psychiatrique Les Marronniers te Doornik
- Openbaar psychiatisch ziekenhuis te Rekem
- Openbaar psychiatisch ziekenhuis te Geel
- De provinciale en plaatselijke besturen die een activiteit uitoefenen in de gezondheidszorg, de maatschappelijke dienstverlening en de cultuur.

Als lopende SWT's of SWAV's periode 1 beschouwt men de stelsels waarbij:

- het ontslag betekend werd vóór 16 oktober 2009 **OF**
- de eerste aanvullende vergoeding uitgekeerd werd vóór 1 april 2010 **OF**
- de collectieve herstructurering aangekondigd werd vóór 15 oktober 2009 **OF**
- de onderneming erkend werd als zijnde in moeilijkheden of in herstructurering vóór 15 oktober 2009.

Als lopende SWT's of SWAV's periode 2 beschouwt men de stelsels waarbij:

- het ontslag betekend werd na 15 oktober 2009 **EN**
 - de eerste aanvullende vergoeding uitgekeerd werd na 31 maart 2010 **EN**
 - de collectieve herstructurering **niet** aangekondigd werd vóór 15 oktober 2009 **EN**
 - de onderneming **niet** erkend werd als zijnde in moeilijkheden of in herstructurering vóór 15 oktober 2009
- **EN** het ontslag betekend werd vóór 29 november 2011 **OF**
 - de eerste aanvullende vergoeding uitgekeerd werd vóór 1 april 2012 **OF**
 - de collectieve herstructurering aangekondigd werd vóór 1 april 2012 **OF**
 - de onderneming erkend werd als zijnde in moeilijkheden of in herstructurering vóór 1 april 2012.

Als lopende SWT's of SWAV's periode 3 beschouwt men de stelsels waarbij:

- het ontslag betekend werd na 28 november 2011 **EN**
 - de eerste aanvullende vergoeding uitgekeerd werd na 31 maart 2012 **EN**
 - de collectieve herstructurering **niet** aangekondigd werd vóór 1 april 2012 **EN**
 - de onderneming **niet** erkend werd als zijnde in moeilijkheden of in herstructurering vóór 1 april 2012
- **EN** het ontslag betekend werd vóór 11 oktober 2015 **OF**
 - de eerste aanvullende vergoeding uitgekeerd werd vóór 1 januari 2016 **OF**
 - de collectieve herstructurering aangekondigd werd vóór 11 oktober 2015 **OF**
 - de onderneming erkend werd als zijnde in moeilijkheden of in herstructurering vóór 11 oktober 2015.

Als lopende SWT's of SWAV's periode 4 beschouwt men de stelsels waarbij:

- het ontslag betekend werd na 10 oktober 2015 **EN**
 - de eerste aanvullende vergoeding uitgekeerd werd na 31 december 2015 **EN**
 - de collectieve herstructurering **niet** aangekondigd werd vóór 11 oktober 2015 **EN**
 - de onderneming **niet** erkend werd als zijnde in moeilijkheden of in herstructurering vóór 11 oktober 2015
- **EN** het ontslag betekend werd vóór 1 november 2016 **OF**
 - de eerste aanvullende vergoeding uitgekeerd werd vóór 1 januari 2017 **OF**
 - de collectieve herstructurering aangekondigd werd vóór 1 november 2016 **OF**
 - de onderneming erkend werd als zijnde in moeilijkheden of in herstructurering vóór 1 november 2016

Als nieuwe SWT's of SWAV's periode 5 beschouwt men de stelsels waarbij:

- het ontslag betekend werd na 31 oktober 2016 **EN**
- de eerste aanvullende vergoeding uitgekeerd werd na 31 december 2016 **EN**
- de collectieve herstructurering **niet** aangekondigd werd vóór 31 oktober 2016 **EN**
- de onderneming **niet** erkend werd als zijnde in moeilijkheden of in herstructurering vóór 31 oktober 2016.

Met als 'datum van erkenning' wordt de datum van de beslissing door de Minister bedoeld, niet de begindatum van de erkenningsperiode.

Kunnen erkend worden als **onderneming in moeilijkheden**, de werkgevers die beantwoorden aan de omschrijving opgenomen in hoofdstuk 7 van het KB van 3 mei 2007, artikel 14: "Voor de toepassing van dit hoofdstuk moet onder onderneming in moeilijkheden worden verstaan, de onderneming die in de jaarrekeningen van de twee boekjaren die de datum van de aanvraag tot erkenning voorafgaan, voor belastingen een verlies uit de gewone bedrijfsuitoefening boekt, wanneer voor het laatste boekjaar dit verlies het bedrag van de afschrijvingen en de waardevermindering op oprichtingskosten, op immateriële en materiële vaste activa overschrijdt.". De werkgever moet hiervoor een aanvraag indienen bij de Minister van Werk. Voor de SWT's die tijdens de periode van onderneming in moeilijkheden aanvangen, gelden afwijkende percentages tot en met de maand dat de erkenning eindigt.

Kunnen erkend worden als **onderneming in herstructurering**, de werkgevers die overgaan tot een collectief ontslag of de werkgevers bij wie het jaar voorafgaand aan de erkenning het aantal werkloosheidsdagen minstens 20 % van het totaal aangegeven dagen van de arbeiders uitmaakt, zoals bepaald in hoofdstuk 7 van het KB van 3 mei 2007. De werkgever moet hiervoor een aanvraag indienen bij de Minister van Werk. Voor de SWT's die ingaan vanaf 1 april 2010 én met het ontslag betekend na 15 oktober 2009 en die tijdens de periode van onderneming in herstructurering aanvangen, gelden afwijkende percentages tot en met de maand dat de erkenning eindigt.

Vanaf periode 3 worden **sommige bedrijven erkend als in herstructurering gelijkgesteld met bedrijven in moeilijkheden** voor de bepaling van de periodes en de toepassing van de overeenkomstige percentages, als aan volgende voorwaarden (cumulatief) wordt voldaan:

- het een collectief ontslag van minstens 20 % van de werknemers betreft,
- het **alle** werknemers van eenzelfde technische bedrijfseenheid of ondernemingsafdeling betref en
- de technische bedrijfseenheid of ondernemingsafdeling minstens 2 jaar bestaat bij de aankondiging van het collectief ontslag.

Gemeenschappelijke bepalingen

Het systeem van toekenning, berekening en aangifte van de bijzondere bijdrage en inhouding SWT en SWAV, heeft een aantal elementen gemeenschappelijk. Het blijkt ook dat het in de praktijk niet eenvoudig is dit correct toe te passen. Wie vragen heeft over de correcte manier van berekenen en/of aangeven kan deze richten aan: decava@rsz.fgov.be

VERHOGINGEN EN VERMINDERINGEN

Hertewerkstelling bij een andere werkgever

De bijzondere werkgeversbijdragen en de inhoudingen **zijn niet verschuldigd** voor de **periode** dat de aanvullende vergoedingen worden doorbetaald (minstens het bedrag dat de betrokkene zou ontvangen wanneer hij verder een uitkering zou genieten) wanneer de werknemer:

- als loontrekkende opnieuw een betrekking heeft gevonden, voor zover dit niet is bij de werkgever die hem ontslagen heeft of bij een werkgever die tot dezelfde groep behoort.
- als zelfstandige in hoofdberoep het werk heeft hervat voor zover de activiteiten niet worden uitgeoefend bij de werkgever die hem ontslagen heeft of bij een werkgever die tot dezelfde groep behoort.

Voor de maanden dat de werknemer gedeeltelijk aan het werk is, worden de bijzondere bijdrage en inhoudingen als volgt berekend (aantal dagen omgezet naar een 6-dagen week):

Bijdrage en inhoudingen volledige maand x {(26 – aantal gepresteerde dagen)/ 26}

Voor de telling van de gepresteerde dagen die in mindering worden gebracht, wordt rekening gehouden met elke kalenderdag gedekt door een contract en dit gerelateerd naar een 6-dagen week. Hierbij wordt geen rekening gehouden met de prestatiebreuk tijdens de periode van hertewerkstelling

Hertewerkstelling bij de eigen werkgever

De bijzondere werkgeversbijdragen en de inhoudingen **zijn niet verschuldigd** voor de **periode** dat de aanvullende vergoedingen worden betaald wanneer de werknemer:

- als loontrekkende opnieuw een betrekking heeft gevonden bij de werkgever die hem ontslagen heeft of bij een werkgever die tot dezelfde groep behoort.
- als zelfstandige in hoofdberoep het werk heeft hervat waarbij hij zijn activiteiten uitoefent bij de werkgever die hem ontslagen heeft of bij een werkgever die tot dezelfde groep behoort.

De aanvullingen zijn **loon** waarop de gewone socialezekerheidsbijdragen op verschuldigd zijn. Voor de maanden dat de werknemer gedeeltelijk aan het werk is, worden de bijzondere bijdrage en inhoudingen als volgt berekend (aantal dagen omgezet naar een 6-dagen week):

Bijdrage en inhoudingen volledige maand x $\{(26 - \text{aantal gepresteerde dagen}) / 26\}$

Voor de telling van de gepresteerde dagen die in mindering worden gebracht, wordt rekening gehouden met elke kalenderdag gedekt door een contract en dit gerelateerd naar een 6-dagen week. Hierbij wordt geen rekening gehouden met de prestatiebreuk tijdens de periode van hertewerkstelling

Onvolledige maanden

Voor de onvolledige maanden wordt de bijdrage enkel gerekend voor de dagen gedekt door de aanvullende vergoedingen als volgt (aantal kalenderdagen omgezet naar een 6-dagen week, een begonnen dag is een gepresteerde dag):

Bijdrage en inhoudingen volledige maand x $\{\text{dagen gedekt door de aanvullende vergoeding} / 26\}$

Vormvereiste

De berekeningsbasis voor de bijzondere werkgeversbijdrage en inhoudingen wordt **verdubbeld** indien de overeenkomst niet expliciet vermeldt dat de aanvulling moeten worden doorbetaald. Voor de ondernemingen onderworpen aan de wet van 5 december 1968 betreffende de collectieve arbeidsovereenkomsten en de paritaire comités houdt dit in dat de overeenkomst SWT niet mag afwijken van de CAO nr. 17 tricies. De minimumforfaits bijzondere werkgeversbijdrage SWT worden eveneens **verdubbeld**. Ze worden respectievelijk op 100,00 EUR, 75,20 EUR, 53,00 EUR, 39,86 EUR, 13,14 EUR, 16,00 EUR en 12,00 EUR gebracht (bedragen geldig vanaf 1 april 2012).

De berekeningsbasis voor de compenserende bijdrage SWT wordt nooit verdubbeld, omdat ervan uit gegaan wordt dat de sectorakkoorden in orde zijn.

Prestatievereiste

De berekeningsbasis voor de bijzondere werkgeversbijdrage SWAV en de persoonlijke inhoudingen **verdubbelt** indien de werkgever de werknemer vrijstelt van de normaal voorziene uitoefening van zijn halftijdse arbeidsprestaties (in het geval van tijdskrediet, loopbaanvermindering of vermindering van de arbeidsprestaties).

Indien de werknemer niet vrijgesteld wordt van de normaal voorziene uitoefening van zijn halftijdse arbeidsprestaties (halftijds tijdskrediet), dan mag de berekeningsbasis van de **bijzondere werkgeversbijdragen verminderd worden met 95 %** als aan volgende bijkomende voorwaarden wordt voldaan:

- de aanvullende vergoedingen worden toegekend op basis van een CAO afgesloten in de NAR of binnen een PC of PSC
- de werknemer wordt effectief vervangen
- de vervanging wordt voorzien bij CAO afgesloten in de NAR die niet van toepassing kan zijn vóór de eerste dag van de maand volgend op het afsluiten van die CAO.

Indien de werknemer niet vrijgesteld wordt van de normaal voorziene uitoefening van zijn halftijdse arbeidsprestaties (halftijds tijdskrediet), dan mag de berekeningsbasis van de **inhouding verminderd worden met 95 %** als aan volgende bijkomende voorwaarde wordt voldaan :

- de aanvullende vergoedingen worden toegekend op basis van een CAO afgesloten in de NAR of binnen een PC of PSC

Aangiftevereiste

De debiteurs die zich aan de aangifteplicht geheel of gedeeltelijk hebben onttrokken, zijn een **extra maandelijks forfait** verschuldigd afhankelijk van het geval:

- maandelijks bijdrage SWT: 159,00 EUR (andere) en 26,50 EUR (non-profit)
- compenserende bijdrage SWT: 250,00 EUR
- SWAV: 170,00 EUR.

Redelijkheidvereiste

Zowel bij maandelijks als niet-maandelijks betalingen mogen de inhoudingen of de bijzondere bijdrage het bedrag van de aanvullende vergoedingen niet overschrijden. Vanaf 1 april 2012 wordt voor de bijzondere werkgeversbijdrage het maximumbedrag verhoogd naar 1,5 maal de aanvullende vergoeding.

STORTING VAN DE BIJDRAGE

In principe zijn de bijdragen en de inhoudingen verschuldigd door de schuldenaar (debiteur) van de aanvullende vergoeding, dit wil zeggen, hetzij:

- de werkgever;
- het fonds voor bestaanszekerheid van de werkgever;
- elke andere persoon of elke andere instelling die in de verplichtingen van de werkgever treedt voor de betaling van de aanvullende vergoeding; een faillissement van de werkgever ontslaat de overnemer van de verplichting niet van de volledige uitvoering van het oorspronkelijk afgesloten akkoord.

Volgende regels gelden wanneer de **aanvullende vergoedingen door verscheidene schuldenaars verschuldigd** zijn:

- Wanneer gedeeltelijk de werkgever en gedeeltelijk zijn fonds voor bestaanszekerheid (of elke andere persoon of elke andere instelling die in de plaats treedt van de verplichtingen van de werkgever), de aanvullende vergoedingen stort, moeten de **bijzondere werkgeversbijdragen** integraal door de debiteur van de hoogste aanvullende vergoeding (hoofddebiteur) aan de RSZ betaald worden, berekend op het totale bedrag van de gestorte aanvullende vergoedingen. Een binnen het bevoegde paritair comité afgesloten CAO kan van dit principe afwijken. De inhoudingen moeten aangegeven en doorgestort worden door de hoofddebiteur. Hiervan kan men niet afwijken met een CAO.
- Wanneer twee verschillende werkgevers een aanvullende vergoeding verschuldigd zijn ten gevolge van twee deeltijdse betrekkingen, neemt elke werkgever een deel van de bijdragen ten laste op de volgende manier:

Bijzondere bijdrage en inhoudingen volledige maand x Q/S met

- **Q** is de gemiddelde wekelijkse arbeidstijd van de deeltijdse werknemer (eventueel verhoogd met de uren inhaalrust);
- **S** is de gemiddelde wekelijkse arbeidstijd van een werknemer die in dezelfde functie voltijds werd tewerkgesteld in dezelfde onderneming (eventueel verhoogd met de uren inhaalrust).
- Een **uitzondering** wordt gemaakt wanneer een gekapitaliseerde aanvulling wordt uitbetaald naast een maandelijkse aanvulling door verschillende debiteurs. Op dat moment wordt niet gekeken naar de hoofddebiteur, maar moeten de bijzondere bijdragen en inhoudingen apart worden berekend en aangegeven, rekening houdend met het volgens de aanvullende vergoedingen geproratiseerde aandeel. De prorativering gebeurt op basis van het theoretisch maandbedrag van de aanvullingen over de beschouwde periode

Als de aanvullende vergoedingen volgens verschillende systemen worden uitgekeerd, zijn verschillende blokken nodig om de bijzondere werkgeversbijdrage aan te geven. Dit is bijvoorbeeld het geval voor de aangifte van sectorale aanvullende vergoedingen die doorbetaald worden tot aan de pensioenleeftijd terwijl de werkgever zelf een aanvullende vergoeding betaalt tot 60 jaar. De minimumforfaits moeten geproratiseerd worden overeenkomstig de verhouding tussen de verschillende aanvullende vergoedingen.

Indien de **aanvullende vergoedingen tot en met de maand dat de begunstigde de leeftijd van 65 jaar bereikt, met een lagere frequentie** dan de maandelijkse worden betaald, zijn de bijzondere bijdrage en de inhouding verschuldigd op het moment van uitbetaling op het aantal maanden dat de uitbetaling dekt en is het bedrag van de bijdrage na de afrekening niet meer herzienbaar op basis van nadien gewijzigde elementen. Dit is het geval wanneer:

- de periodiciteit waarmee aanvullingen worden uitgekeerd groter is dan één maand (jaarlijks, in één keer, ...)
- de periodiciteit bij aanvang misschien wel maandelijks is, maar de aanvullingen niet tot aan de pensioengerechtigde leeftijd doorlopen (maar bijvoorbeeld maar tot 60 jaar).

Voor het SWAV moet men rekening houden met het theoretisch bedrag van de werkloosheidsuitkering dat van toepassing is op het moment van de betaling van de aanvullende vergoeding. Indien de aanvullende vergoeding niet tot aan het wettelijk pensioen wordt betaald, mag men - voor de inhouding - rekening houden met de evolutie van de werkloosheidsvergoeding in de tijd, op basis van de op dat moment zekere en vaststaande elementen en op voorwaarde dat dit gebeurt op voorlegging van een attest van de uitbetalingsinstelling.

Opgelet: bij de aanvang van het SWAV leveren de uitbetalingsinstellingen slechts voorlopige attesten af. Dat wil zeggen dat daarbij geen rekening wordt gehouden met de loopbaan en er slechts zekerheid is over de eerste 14 maanden (= tot en met de 1^{ste} fase van de 2^{de} vergoedingsperiode). Om die reden moet het dagbedrag van de 14^{de} maand als dagbedrag gehanteerd worden voor alle maanden die daar nog op volgen.

INFORMATIEPLICHT

De laatste werkgever heeft de verplichting om de gegevens te verzamelen betreffende alle betaalde aanvullende vergoedingen en deze informatie over te maken aan alle debiteurs en aan zijn sociaal secretariaat met vermelding van de identiteit van de hoofddebiteur die verantwoordelijk is voor de bijdragen. Het Fonds van Bestaanszekerheid dat een aanvulling uitkeert, deelt dit mee aan de laatste werkgever van de begunstigde.

De werkgever vult een formulier van de RVA in o.a. met vermelding van alle debiteurs en de hoofddebiteur. Hij maakt dit over aan de werknemer die het formulier, samen met zijn gezinssituatie, doorgeeft aan zijn uitbetalingsinstelling (SWT en SWAV) of aan het RVA-kantoor van het ambtsgebied van zijn woonplaats (tijdskrediet, loopbaanonderbreking).

De uitbetalingsinstelling of de RVA informeert de debiteur over het dagbedrag van de werkloosheidsuitkering, de gezinssituatie van de rechthebbende en eventuele werkhervattingen en de beëindiging ervan. De rechthebbende informeert de uitbetalingsinstelling en de debiteur telkens zijn situatie wijzigt.

De RVA deelt aan de RSZ de gegevens mee waarover zij beschikt opdat de RSZ de nodige controles kan uitvoeren.

Indien de debiteur door de begunstigde niet tijdig op de hoogte gebracht wordt van een wijziging in zijn situatie, mag hij niet-uitgevoerde inhoudingen bij de rechthebbende invorderen.

Werklozen in het stelsel werkloosheid met bedrijfstoeslag vanaf 1 januari 2017, profit

Bijzondere bijdrage stelsel werkloosheid met bedrijfstoeslag (SWT)

De RSZ is belast met de inning van een procentuele maandelijkse bijzondere bijdrage op elk SWT, toegekend overeenkomstig de wetgeving betreffende het stelsel van werkloosheid met bedrijfstoeslag. Het percentage varieert in functie van de leeftijd van de werknemer en de sector waarin de onderneming actief is.

BETROKKEN WERKGEVERS / DEBITEURS

In principe geldt deze maatregel voor alle werkgevers die werknemers tewerkstellen die beantwoorden aan de voorwaarden om van het SWT te kunnen genieten. Het betreft de werkgevers van wie de werknemers onder het **toepassingsgebied vallen van de wet van 5 december 1968 betreffende de collectieve arbeidsovereenkomsten en de paritaire comités**. Samengevat zijn dit:

- de werkgevers uit de private sector
- de openbare kredietinstellingen
- de NV Nationale Loterij
- de Vlaamse Instelling voor Technologisch Onderzoek
- de maatschappijen voor sociale huisvesting erkend overeenkomstig de huisvestingscodes van de Gewesten
- de naamloze vennootschappen van publiek recht "Brussels South Charleroi Airport-Security" en "Liège-Airport-Security".

Voor de openbare sector komen voorts ook de instellingen in aanmerking waarvoor een collectief akkoord bestaat dat goedgekeurd werd door de Ministerraad of door een Gemeenschaps- of Gewestregering.

In principe geldt deze maatregel voor alle debiteurs die in het kader van een SWT aanvullende vergoedingen moeten betalen. Dit geldt zowel voor de debiteurs van wettelijke verplichte aanvullende vergoedingen, als voor de debiteurs van door een CAO of individuele overeenkomst vastgestelde bijkomende aanvullende vergoedingen.

BETROKKEN WERKNEMERS

De bepalingen van deze bijzondere bijdrage zijn van toepassing op alle werknemers in SWT.

Zijn uitgesloten:

- buitenlandse werknemers die in België tewerkgesteld geweest zijn, hun recht op de aanvullende vergoeding doen gelden, op voorwaarde dat zij werkloosheidsuitkeringen genieten krachtens de wetgeving van hun binnen de Europese Economische Ruimte gelegen woonland (CAO nr. 17 vices septies afgesloten in de Nationale Arbeidsraad op 17/12/2003).
- enkel voor wat betreft de bijzondere werkgeversbijdragen, de werknemers die met hun werkgever overeenkomen een halftijds brugpensioen te nemen (uitdovend vanaf eind 2011), dit wil zeggen na 55 jaar hun arbeidsprestaties te verminderen tot halftijdse prestaties; er zijn nog wel inhoudingen verschuldigd.

BEDRAG VAN DE WERKGEVERSBIJDRAGE

De bijzondere werkgeversbijdrage is een percentage van de brutomaandbedragen van de aanvullende vergoedingen. Voor de SWT's in de profit ingegaan na 31 december 2016 én met het ontslag betekend na 31 oktober 2016 zijn de percentages als volgt:

sector	leeftijd op het moment van ingaan SWT	percentage	forfait in EUR
andere	< 55	142,50%	50,00
	≥ 55 en < 58	75,00%	50,00
	≥ 58 en < 60	75,00%	50,00
	≥ 60 en < 62	37,50%	37,60
	≥ 62	31,25%	37,60
andere tijdens periode erkend als in herstructurering	< 55	142,50%	50,00
	≥ 55 en < 58	75,00%	50,00
	≥ 58 en < 60	75,00%	50,00
	≥ 60 en < 62	30,00%	37,60
	≥ 62	30,00%	37,60
andere tijdens periode erkend als in moeilijkheden (*)	< 55	16,88%	8,00
	≥ 55 en < 58	12,50%	8,00
	≥ 58 en < 60	8,13%	8,00
	≥ 60 en < 62	4,38%	6,00
	≥ 62	4,38%	6,00

(*) Deze percentages gelden eveneens voor sommige bedrijven erkend als in herstructurering als (cumulatief):

- het een collectief ontslag van minstens 20 % van de werknemers betreft,
- het **alle** werknemers van eenzelfde technische bedrijfseenheid of ondernemingsafdeling betref en
- de technische bedrijfseenheid of ondernemingsafdeling minstens 2 jaar bestaat bij de aankondiging van het collectief ontslag.

Indien de aldus verkregen bedragen kleiner zijn dan een bepaald forfait, is het forfait het bedrag dat verschuldigd is.

Opmerking:

- Het percentage van de bijdrage en het minimumforfait voor de **profit** worden vastgelegd volgens de leeftijd die de werknemer bereikt heeft op het **ogenblik van de aanvang** van het SWT.
- Voor de SWT's die ingaan tijdens een periode van erkenning als onderneming in moeilijkheden of in herstructurering, gelden tijdens de erkenning verlaagde bijdragen tot en met de maand van beëindiging van de erkenning. Het percentage dat daarna wordt gebruikt, is het percentage overeenkomstig de leeftijd van de werknemer op het moment van beëindiging van de erkenning
- Hetzelfde geldt wanneer de debiteur een derde is.
- Een overnemende onderneming wordt op dezelfde manier behandeld als een derde. In dat geval moet de werknemer echter zijn ontslag gekregen hebben vóór de overname en moet het SWT ingaan (= op het einde van de periode gedekt door de verbrekingsvergoeding of nadat de werknemer zijn opzegtermijn uitgedaan heeft) tijdens de voorziene periode van 'in moeilijkheden' of 'in herstructurering' van de oorspronkelijke werkgever.

Inhoudingen op de aanvullingen stelsel werkloosheid met bedrijfstoelag of aanvullingen vergoedingen oudere werknemers

Naast de bijzondere bijdrage SWT, SWAV en de compenserende bijdrage SWT, moet er ook een persoonlijke inhouding gebeuren op het totaal van de aanvullingen en op de uitkering aan de werknemer. Vanaf 1 april 2010 moeten ook deze bedragen aan de RSZ worden overgemaakt en niet langer aan de RVA en FPD .

BETROKKEN WERKGEVERS / DEBITEURS

In principe geldt deze maatregel voor alle werkgevers die werknemers tewerkstelden die kunnen genieten van een SWT, halftijds bruggpensioen of SWAV. Het toepassingsgebied loopt parallel met dat van de bijzondere bijdragen.

BETROKKEN WERKNEMERS

De inhoudingen zijn verschuldigd voor alle werknemers in het SWT, halftijds bruggpensioen of in een SWAV. Het toepassingsgebied loopt parallel met dat van de bijzondere bijdragen.

BEDRAG VAN DE INHOUDINGEN

Op de aanvullingen wordt een sociale inhouding ingesteld die overeenkomt met een vastgesteld percentage op de som van de sociale uitkering en de aanvullende vergoedingen:

- 6,5 % voor de werknemers in een SWT en een SWAV
- 4,5 % voor de halftijds bruggpensioneerde (uitdovend vanaf eind 2011)

Berekening:

De inhouding gebeurt op de aanvullingen en wordt berekend voor een **theoretische maand**. Het is een percentage op de som van het **theoretische maandbedrag van de sociale uitkering** en het **theoretisch bruto maandbedrag aan aanvullingen**. Vervolgens gaat men na of de inhouding niet moet worden afgetopt om te verhinderen dat de werknemer te weinig ontvangt. Vervolgens vermenigvuldigt men de aldus berekende inhouding met het aantal maanden dat de aangifte dekt. Bij een maandelijkse uitbetaling tot aan het wettelijk pensioen of het einde van de periode van loopbaanonderbreking of tijdskrediet, zijn de maandelijkse uitkeringen en aanvullingen de theoretische maandbedragen en is het aantal maanden voor een volledig kwartaal gelijk aan 3.

Wanneer de betalingen niet maandelijks gebeuren tot aan het wettelijk pensioen, moeten dus een aantal regels in acht genomen worden. Volgende principes gelden:

- De bijzondere bijdragen en inhouding voor de volledige periode worden gespreid over de perioden van effectieve uitbetaling van de aanvullingen via de vermelding op de aangifte hoeveel maand de betreffende aangifte dekt. Bij een zuivere kapitalisering van alle aanvullingen is dit dus het aantal maanden tot aan de wettelijke pensioenleeftijd.
- Voor de nieuwe werklozen SWT en SWAV worden de aanvullingen per maand herrekend over de periode van eerste uitkering tot het moment van pensionering en worden de inhoudingen over de gehele periode in aanmerking genomen.

Voor het vaststellen van de sociale uitkering wordt het **theoretisch maandbedrag van de sociale uitkering** gebruikt:

- Indien het een voltijdse, volledig werkloze betreft of een halftijds bruggpensioneerde, het dagbedrag van de werkloosheidsuitkering x 26
- Indien het een vrijwillig deeltijdse, volledige werkloze betreft, het dagbedrag van de werkloosheidsuitkering x Q / S x 6 x 4,33

- Indien het een halftijdse loopbaanonderbreking, tijdskrediet of prestatievermindering betreft, het maandbedrag van de onderbrekingsvergoeding

De dagbedragen worden aan de RSZ overgemaakt door de RVA en aan de debiteurs door de uitbetalingsinstellingen.

Voor het vaststellen van de **aanvullende vergoedingen** wordt het **theoretisch bruto maandbedrag** als volgt verkregen:

- Wanneer de aanvullende vergoeding **SWT of SWAV** maandelijks of met een korter interval wordt betaald vanaf de eerste uitbetaling van de aanvullende vergoeding tot de maand dat de begunstigde de wettelijke pensioenleeftijd bereikt, is het bruto maandbedrag gelijk aan het bruto bedrag van de vergoedingen uitgekeerd voor de maand.
- Wanneer de aanvullende vergoeding **SWT of SWAV** met een andere periodiciteit wordt betaald door het totale bedrag aan aanvullende vergoedingen verschuldigd voor de volledige periode in oogschouw te nemen en te delen door het aantal maanden vanaf de eerste maand van uitbetaling van de aanvullende vergoeding tot en met de maand waarop de werknemer de leeftijd van 65 jaar bereikt.
- Wanneer de aanvullende vergoedingen tijdens de periode van **loopbaanonderbreking, tijdskrediet of prestatievermindering** maandelijks of met een korter interval worden betaald, is het bruto maandbedrag gelijk aan het bruto bedrag van de vergoedingen uitgekeerd voor de maand;
- Wanneer de aanvullende vergoedingen tijdens de periode van **loopbaanonderbreking, tijdskrediet of prestatievermindering** met een andere periodiciteit wordt betaald, door het totale bedrag aan aanvullende vergoedingen verschuldigd voor de volledige periode in oogschouw te nemen en te delen door het aantal begonnen kalendermaanden begrepen in de maximale periode voor dewelke een onderbrekingsaanvraag bij de RVA werd ingediend.

De aldus berekende inhouding op het SWT of het SWAV mag niet als gevolg hebben dat het resterende totaalbedrag aan socialezekerheidsuitkeringen en aanvullingen, lager zou zijn dan 938,50 EUR/maand voor gerechtigden zonder gezinslast of 1130,44 EUR/maand voor gerechtigden met gezinslast (**grensbedrag** per kalendermaand). De berekende inhouding moet dus telkens met dit grensbedrag worden vergeleken en moet desnoods worden beperkt of geannuleerd. Ook wanneer er geen inhoudingen mogelijk zijn, moet er een aangifte gebeuren. Voor de halftijdse brugpensioenen zijn deze grensbedragen gehalveerd.

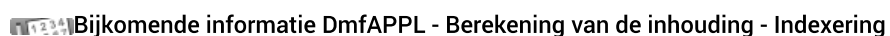
Voor de SWAV's die niet maandelijks tot aan de pensioenleeftijd worden uitbetaald, moet enkel rekening gehouden worden met de theoretische maandbedragen die betrekking hebben op de leeftijd vanaf 50 jaar.

Grensbetrag na indexering en met toepassing van de herwaarderingscoëfficiënt:

(in EUR)	voltijds, met gezinslast	voltijds, zonder gezinslast	halftijds, met gezinslast	halftijds, zonder gezinslast
basisbedrag	1.130,44	938,50	565,22	469,25
vanaf 01-06-2016	1.672,48	1.388,51	836,24	694,25
vanaf 01-06-2017	1.705,91	1.416,26	852,95	708,13
vanaf 01-01-2018	1.712,05	1.421,35	856,02	710,68
vanaf 01-09-2018	1.746,22	1.449,73	873,11	724,86

In geval van teveel ontvangen inhoudingen stort de RSZ deze terug en is de debiteur van de aanvullende vergoeding ertoe gehouden deze terug te geven aan de begunstigde van de aanvullende vergoedingen.

In het geval dat de begunstigde van de aanvullende vergoedingen nalaat de debiteur op de hoogte te brengen van zijn gewijzigde gezinssituatie of tewerkstellingsstatus, mag de debiteur van de aanvullende vergoedingen de verschuldigde inhoudingen toch nog vorderen.

Bijkomstige informatie DmfAPPL - Berekening van de inhouding - Indexering

Indexering

Als er een indexering is in de loop van een kwartaal is het verplicht om de zone 00829 "notie aanpassing van de bedragen" in te vullen met de waarde "1" indexering in het tweede blok aanvullende vergoeding bijdragen waarin de geïndexeerde bedragen zijn opgenomen. Dit laat toe om een correcte controle uit te voeren op basis van de nieuwe geïndexeerde drempelbedragen.

Jaarlijkse herwaardering

De Nationale Arbeidsraad heeft voor het jaar 2018 de toe te passen herwaarderingscoëfficiënt voor de aanpassing van de bedragen van de toegekende aanvullende vergoedingen vastgelegd op **1,0036**. Deze zelfde coëfficiënt is ook van toepassing voor de herwaardering van de toepasbare drempels voor de berekening van de inhouding.

Berekeningsformule

De berekeningsformule voor de inhouding varieert naar gelang de som van de maandelijks aanvullende vergoeding en de sociale

uitkering lager of hoger is dan bepaalde bedragen afhankelijk van het toegepaste type van drempel.

Aldus hebben we voor:

X = de som van de aanvullende vergoeding en de sociale uitkering voor één maand

A = de toepasbare drempel in functie van de gezinstoestand en het arbeidsregime van voor het SWT of SWAV

B = het bedrag X vanaf wanneer de inhouding volledig is

- Als $X \leq A \Rightarrow$ geen inhouding
- Als $A < X < B \Rightarrow$ Inhouding = $X - A$
- Als $X \geq B \Rightarrow$ Volledige inhouding = $X \times 6,5\%$ (of $4,5\%$)

De waarden A en B variëren als volgt in functie van de indexering, de herwaarderingscoëfficiënt en de bijdragevoet.

Voor een voltijds SWT of SWAV :

Met gezinslast (drempel 1)

Vanaf	Geen inhouding onder (A)	Volledige inhouding van 6,5% vanaf (B)
01/06/2016	1672,48	1788,75
01/06/2017	1705,91	1824,50
01/01/2018	1712,05	1831,07
01/09/2018	1746,22	1867,61

Zonder gezinslast (drempel 2)

Vanaf	Geen inhouding onder (A)	Volledige inhouding van 6,5% vanaf (B)
01/06/2016	1388,51	1485,04
01/06/2017	1416,26	1514,72
01/01/2018	1421,35	1520,16
01/09/2018	1449,73	1550,51

Voor een halftijds bruggepensioneerde :

Met gezinslast (drempel 3)

Vanaf	Geen inhouding onder (A)	Volledige inhouding van 6,5% vanaf (B)
01/06/2016	836,24	875,64
01/06/2017	852,95	893,14
01/01/2018	856,02	896,36
01/09/2018	873,11	914,25

Zonder gezinslast (drempel 4)

Vanaf	Geen inhouding onder (A)	Volledige inhouding van 6,5% vanaf (B)
01/06/2016	694,25	726,96
01/06/2017	708,13	741,50
01/01/2018	710,68	744,17
01/09/2018	724,86	759,02

Voor een halftijds tijdskrediet :

Met gezinslast (drempel 3)

Vanaf	Geen inhouding onder (A)	Volledige inhouding van 6,5% vanaf (B)
01/06/2016	836,24	894,37
01/06/2017	852,95	912,25
01/01/2018	856,02	915,53
01/09/2018	873,11	933,81

Zonder gezinslast (drempel 4)

Vanaf	Geen inhouding onder (A)	Volledige inhouding van 6,5% vanaf (B)
01/06/2016	694,25	742,51
01/06/2017	708,13	757,36
01/01/2018	710,68	760,09
01/09/2018	724,86	775,25

Werklozen in het stelsel werkloosheid met bedrijfstoelage vanaf 1 januari 2017, non-profit

Bijzondere bijdrage stelsel werkloosheid met bedrijfstoelage (SWT)

De RSZ is belast met de inning van een procentuele maandelijkse bijzondere bijdrage op elk SWT, toegekend overeenkomstig de wetgeving betreffende het stelsel van werkloosheid met bedrijfstoelage. Het percentage varieert in functie van de leeftijd van de werknemer en de sector waarin de onderneming actief is.

BETROKKEN WERKGEVERS / DEBITEURS

In principe geldt deze maatregel voor alle werkgevers die werknemers tewerkstellen die beantwoorden aan de voorwaarden om van het SWT te kunnen genieten. Het betreft de werkgevers van wie de werknemers onder het **toepassingsgebied vallen van de wet van 5 december 1968 betreffende de collectieve arbeidsovereenkomsten en de paritaire comités**. Samengevat zijn dit:

- de werkgevers uit de private sector
- de openbare kredietinstellingen
- de NV Nationale Loterij
- de Vlaamse Instelling voor Technologisch Onderzoek
- de maatschappijen voor sociale huisvesting erkend overeenkomstig de huisvestingscodes van de Gewesten

- de naamloze vennootschappen van publiek recht "Brussels South Charleroi Airport-Security" en "Liège-Airport-Security".

Voor de openbare sector komen voorts ook de instellingen in aanmerking waarvoor een collectief akkoord bestaat dat goedgekeurd werd door de Ministerraad of door een Gemeenschaps- of Gewestregering.

In principe geldt deze maatregel voor alle debiteurs die in het kader van een SWT aanvullende vergoedingen moeten betalen. Dit geldt zowel voor de debiteurs van wettelijke verplichte aanvullende vergoedingen, als voor de debiteurs van door een CAO of individuele overeenkomst vastgestelde bijkomende aanvullende vergoedingen.

BETROKKEN WERKNEMERS

De bepalingen van deze bijzondere bijdrage zijn van toepassing op alle werknemers in SWT.

Zijn uitgesloten:

- buitenlandse werknemers die in België tewerkgesteld geweest zijn, hun recht op de aanvullende vergoeding doen gelden, op voorwaarde dat zij werkloosheidsuitkeringen genieten krachtens de wetgeving van hun binnen de Europese Economische Ruimte gelegen woonland (CAO nr. 17 vices septies afgesloten in de Nationale Arbeidsraad op 17/12/2003).
- enkel voor wat betreft de bijzondere werkgeversbijdragen, de werknemers die met hun werkgever overeenkomen een halfijds brugpensioen te nemen (uitdovend vanaf eind 2011), dit wil zeggen na 55 jaar hun arbeidsprestaties te verminderen tot halfzijdse prestaties; er zijn nog wel inhoudingen verschuldigd.

BEDRAG VAN DE WERKGEVERSBIJDRAGE

De bijzondere werkgeversbijdrage is een percentage van de brutomaandbedragen van de aanvullende vergoedingen. Voor de SWT's in de non-profit ingegaan na 31 december 2016 én met het ontslag betekend na 31 oktober 2016, zijn de percentages als volgt:

sector	leeftijd bereikt in de loop van de maand	percentage	forfait in EUR
non-profit	< 55	48,11%	0,00
	≥ 55 en < 58	43,04%	0,00
	≥ 58 en < 60	27,86%	0,00
	≥ 60 en < 62	12,38%	0,00
	≥ 62	10,00%	0,00

Er is geen minimumforfait verschuldigd.

Opmerking:

- Voor de **non-profit** is een percentueel degressief systeem van toepassing, waarbij het percentage afhankelijk is van de **leeftijd** van de werknemer **bereikt in de loop van de betreffende maand**.

Inhoudingen op de aanvullingen stelsel werkloosheid met bedrijfstoelag of aanvullingen vergoedingen oudere werknemers

Naast de bijzondere bijdrage SWT, SWAV en de compenserende bijdrage SWT, moet er ook een persoonlijke inhouding gebeuren op het totaal van de aanvullingen en op de uitkering aan de werknemer. Vanaf 1 april 2010 moeten ook deze bedragen aan de RSZ worden overgemaakt en niet langer aan de RVA en FPD

BETROKKEN WERKGEVERS / DEBITEURS

In principe geldt deze maatregel voor alle werkgevers die werknemers tewerkstelden die werknemers tewerkstelden die kunnen genieten van een SWT, halfijds brugpensioen of SWAV. Het toepassingsgebied loopt parallel met dat van de bijzondere bijdragen.

BETROKKEN WERKNEMERS

De inhoudingen zijn verschuldigd voor alle werknemers in het SWT, halfijds brugpensioen of in een SWAV. Het toepassingsgebied loopt parallel met dat van de bijzondere bijdragen.

BEDRAG VAN DE INHOUDINGEN

Op de aanvullingen wordt een sociale inhouding ingesteld die overeenkomt met een vastgesteld percentage op de som van de sociale

uitkering en de aanvullende vergoedingen:

- 6,5 % voor de werknemers in een SWT en een SWAV
- 4,5 % voor de halftijds bruggepensioneerde (uitdovend vanaf eind 2011)

Berekening:

De inhouding gebeurt op de aanvullingen en wordt berekend voor een **theoretische maand**. Het is een percentage op de som van het **theoretische maandbedrag van de sociale uitkering** en het **theoretisch bruto maandbedrag aan aanvullingen**. Vervolgens gaat men na of de inhouding niet moet worden afgetopt om te verhinderen dat de werknemer te weinig ontvangt. Vervolgens vermenigvuldigt men de aldus berekende inhouding met het aantal maanden dat de aangifte dekt. Bij een maandelijkse uitbetaling tot aan het wettelijk pensioen of het einde van de periode van loopbaanonderbreking of tijdskrediet, zijn de maandelijkse uitkeringen en aanvullingen de theoretische maandbedragen en is het aantal maanden voor een volledig kwartaal gelijk aan 3.

Wanneer de betalingen niet maandelijks gebeuren tot aan het wettelijk pensioen, moeten dus een aantal regels in acht genomen worden. Volgende principes gelden:

- De bijzondere bijdragen en inhouding voor de volledige periode worden gespreid over de perioden van effectieve uitbetaling van de aanvullingen via de vermelding op de aangifte hoeveel maand de betreffende aangifte dekt. Bij een zuivere kapitalisering van alle aanvullingen is dit dus het aantal maanden tot aan de wettelijke pensioenleeftijd.
- Voor de nieuwe werklozen SWT en SWAV worden de aanvullingen per maand herrekend over de periode van eerste uitkering tot het moment van pensionering en worden de inhoudingen over de gehele periode in aanmerking genomen.

Voor het vaststellen van de sociale uitkering wordt het **theoretisch maandbedrag van de sociale uitkering** gebruikt:

- Indien het een voltijdse, volledig werkloze betreft of een halftijds bruggepensioneerde, het dagbedrag van de werkloosheidsuitkering x 26
- Indien het een vrijwillig deeltijdse, volledige werkloze betreft, het dagbedrag van de werkloosheidsuitkering x Q / S x 6 x 4,33
- Indien het een halftijdse loopbaanonderbreking, tijdskrediet of prestatievermindering betreft, het maandbedrag van de onderbrekingsvergoeding

De dagbedragen worden aan de RSZ overgemaakt door de RVA en aan de debiteurs door de uitbetalingsinstellingen.

Voor het vaststellen van de **aanvullende vergoedingen** wordt het **theoretisch bruto maandbedrag** als volgt verkregen:

- Wanneer de aanvullende vergoeding **SWT of SWAV** maandelijks of met een korter interval wordt betaald vanaf de eerste uitbetaling van de aanvullende vergoeding tot de maand dat de begunstigde de wettelijke pensioenleeftijd bereikt, is het bruto maandbedrag gelijk aan het bruto bedrag van de vergoedingen uitgekeerd voor de maand.
- Wanneer de aanvullende vergoeding **SWT of SWAV** met een andere periodiciteit wordt betaald door het totale bedrag aan aanvullende vergoedingen verschuldigd voor de volledige periode in oogschouw te nemen en te delen door het aantal maanden vanaf de eerste maand van uitbetaling van de aanvullende vergoeding tot en met de maand waarop de werknemer de leeftijd van 65 jaar bereikt.
- Wanneer de aanvullende vergoedingen tijdens de periode van **loopbaanonderbreking, tijdskrediet of prestatievermindering** maandelijks of met een korter interval worden betaald, is het bruto maandbedrag gelijk aan het bruto bedrag van de vergoedingen uitgekeerd voor de maand;
- Wanneer de aanvullende vergoedingen tijdens de periode van **loopbaanonderbreking, tijdskrediet of prestatievermindering** met een andere periodiciteit wordt betaald, door het totale bedrag aan aanvullende vergoedingen verschuldigd voor de volledige periode in oogschouw te nemen en te delen door het aantal begonnen kalendermaanden begrepen in de maximale periode voor dewelke een onderbrekingsaanvraag bij de RVA werd ingediend.

De aldus berekende inhouding op het SWT of het SWAV mag niet als gevolg hebben dat het resterende totaalbedrag aan socialezekerheidsuitkeringen en aanvullingen, lager zou zijn dan 938,50 EUR/maand voor gerechtigden zonder gezinslast of 1130,44 EUR/maand voor gerechtigden met gezinslast (**grensbedrag** per kalendermaand). De berekende inhouding moet dus telkens worden vergeleken met dit grensbedrag en moet desnoods worden beperkt of geannuleerd. Ook wanneer er geen inhoudingen mogelijk zijn, moet er een aangifte gebeuren. Voor de halftijdse brugpensioenen zijn deze grensbedragen gehalveerd.

Voor de SWAV's die niet maandelijks tot aan de pensioenleeftijd worden uitbetaald, moet enkel rekening gehouden worden met de theoretische maandbedragen die betrekking hebben op de leeftijd vanaf 50 jaar.

Grensbedragen na indexering en met toepassing van de herwaarderingscoëfficiënt:

(in EUR)	voltijds, met gezinslast	voltijds, zonder gezinslast	halftijds, met gezinslast	halftijds, zonder gezinslast
basisbedrag	1.130,44	938,50	565,22	469,25
vanaf 01-06-2016	1.672,48	1.388,51	836,24	694,25
vanaf 01-06-2017	1.705,91	1.416,26	852,95	708,13
vanaf 01-01-2018	1.712,05	1.421,35	856,02	710,68
vanaf 01-09-2018	1.746,22	1.449,73	873,11	724,86

In geval van teveel ontvangen inhoudingen stort de RSZ deze terug en is de debiteur van de aanvullende vergoeding ertoe gehouden deze terug te geven aan de begunstigde van de aanvullende vergoedingen.

In het geval dat de begunstigde van de aanvullende vergoedingen nalaat de debiteur op de hoogte te brengen van zijn gewijzigde

gezinssituatie of tewerkstellingsstatus, mag de debiteur van de aanvullende vergoedingen de verschuldigde inhoudingen toch nog vorderen.

Bijkomende informatie DmfAPPL - Berekening van de inhouding - Indexering

Indexering

Als er een indexering is in de loop van een kwartaal is het verplicht om de zone 00829 "notie aanpassing van de bedragen" in te vullen met de waarde "1" indexering in het tweede blok aanvullende vergoeding bijdragen waarin de geïndexeerde bedragen zijn opgenomen. Dit laat toe om een correcte controle uit te voeren op basis van de nieuwe geïndexeerde drempelbedragen.

Jaarlijkse herwaardering

De Nationale Arbeidsraad heeft voor het jaar 2018 de toe te passen herwaarderingscoëfficiënt voor de aanpassing van de bedragen van de toegekende aanvullende vergoedingen vastgelegd op **1,0036**. Deze zelfde coëfficiënt is ook van toepassing voor de herwaardering van de toepasbare drempels voor de berekening van de inhouding.

Berekeningsformule

De berekeningsformule voor de inhouding varieert naar gelang de som van de maandelijkse aanvullende vergoeding en de sociale uitkering lager of hoger is dan bepaalde bedragen afhankelijk van het toegepaste type van drempel.

Aldus hebben we voor:

X = de som van de aanvullende vergoeding en de sociale uitkering voor één maand

A = de toepasbare drempel in functie van de gezinstoestand en het arbeidsregime van voor het SWT of SWAV

B = het bedrag X vanaf wanneer de inhouding volledig is

- Als $X \leq A \Rightarrow$ geen inhouding
- Als $A < X < B \Rightarrow$ Inhouding = $X - A$
- Als $X \geq B \Rightarrow$ Volledige inhouding = $X \times 6,5\%$ (of $4,5\%$)

De waarden A en B variëren als volgt in functie van de indexering, de herwaarderingscoëfficiënt en de bijdragevoet.

Voor een voltijds SWT of SWAV :

Met gezinslast (drempel 1)

Vanaf	Geen inhouding onder (A)	Volledige inhouding van 6,5% vanaf (B)
01/06/2016	1672,48	1788,75
01/06/2017	1705,91	1824,50
01/01/2018	1712,05	1831,07
01/09/2018	1746,22	1867,61

Zonder gezinslast (drempel 2)

Vanaf	Geen inhouding onder (A)	Volledige inhouding van 6,5% vanaf (B)
01/06/2016	1388,51	1485,04
01/06/2017	1416,26	1514,72
01/01/2018	1421,35	1520,16
01/09/2018	1449,73	1550,51

Voor een halftijds bruggepensioneerde :

Met gezinslast (drempel 3)

Vanaf	Geen inhouding onder (A)	Volledige inhouding van 6,5% vanaf (B)
01/06/2016	836,24	875,64
01/06/2017	852,95	893,14
01/01/2018	856,02	896,36
01/09/2018	873,11	914,25

Zonder gezinslast (drempel 4)

Vanaf	Geen inhouding onder (A)	Volledige inhouding van 6,5% vanaf (B)
01/06/2016	694,25	726,96
01/06/2017	708,13	741,50
01/01/2018	710,68	744,17
01/09/2018	724,86	759,02

Voor een halftijds tijdscrediet :

Met gezinslast (drempel 3)

Vanaf	Geen inhouding onder (A)	Volledige inhouding van 6,5% vanaf (B)
01/06/2016	836,24	894,37
01/06/2017	852,95	912,25
01/01/2018	856,02	915,53
01/09/2018	873,11	933,81

Zonder gezinslast (drempel 4)

Vanaf	Geen inhouding onder (A)	Volledige inhouding van 6,5% vanaf (B)
01/06/2016	694,25	742,51
01/06/2017	708,13	757,36
01/01/2018	710,68	760,09
01/09/2018	724,86	775,25

Werklozen in het stelsel werkloosheid met bedrijfstoelage vanaf 1 januari 2016, profit

Bijzondere bijdrage stelsel werkloosheid met bedrijfstoelage (SWT)

De RSZ is belast met de inning van een procentuele maandelijkse bijzondere bijdrage op elk SWT, toegekend overeenkomstig de wetgeving betreffende het stelsel van werkloosheid met bedrijfstoelage. Het percentage varieert in functie van de leeftijd van de werknemer en de sector waarin de onderneming actief is.

BETROKKEN WERKGEVERS / DEBITEURS

In principe geldt deze maatregel voor alle werkgevers die werknemers tewerkstellen die beantwoorden aan de voorwaarden om van het SWT te kunnen genieten. Het betreft de werkgevers van wie de werknemers onder het **toepassingsgebied vallen van de wet van 5 december 1968 betreffende de collectieve arbeidsovereenkomsten en de paritaire comités**. Samengevat zijn dit:

- de werkgevers uit de private sector
- de openbare kredietinstellingen
- de NV Nationale Loterij
- de Vlaamse Instelling voor Technologisch Onderzoek
- de maatschappijen voor sociale huisvesting erkend overeenkomstig de huisvestingscodes van de Gewesten
- de naamloze vennootschappen van publiek recht "Brussels South Charleroi Airport-Security" en "Liège-Airport-Security".

Voor de openbare sector komen voorts ook de instellingen in aanmerking waarvoor een collectief akkoord bestaat dat goedgekeurd werd door de Ministerraad of door een Gemeenschaps- of Gewestregering.

In principe geldt deze maatregel voor alle debiteurs die in het kader van een SWT aanvullende vergoedingen moeten betalen. Dit geldt zowel voor de debiteurs van wettelijke verplichte aanvullende vergoedingen, als voor de debiteurs van door een CAO of individuele overeenkomst vastgestelde bijkomende aanvullende vergoedingen.

BETROKKEN WERKNEMERS

De bepalingen van deze bijzondere bijdrage zijn van toepassing op alle werknemers in SWT.

Zijn uitgesloten:

- buitenlandse werknemers die in België tewerkgesteld geweest zijn, hun recht op de aanvullende vergoeding doen gelden, op voorwaarde dat zij werkloosheidsuitkeringen genieten krachtens de wetgeving van hun binnen de Europese Economische Ruimte gelegen woonland (CAO nr. 17 vicies septies afgesloten in de Nationale Arbeidsraad op 17/12/2003).
- enkel voor wat betreft de bijzondere werkgeversbijdragen, de werknemers die met hun werkgever overeenkomen een halftijds brugpensioen te nemen (uitdovend vanaf eind 2011), dit wil zeggen na 55 jaar hun arbeidsprestaties te verminderen tot halftijdse prestaties; er zijn nog wel inhoudingen verschuldigd.

BEDRAG VAN DE WERKGEVERSBIJDRAGE

De bijzondere werkgeversbijdrage is een percentage van de brutomaandbedragen van de aanvullende vergoedingen. Voor de SWT's in de profit ingegaan na 31 december 2015 én met het ontslag betekend na 10 oktober 2015 zijn de percentages als volgt:

sector	leeftijd op het moment van ingaan SWT	percentage	forfait in EUR
andere	< 52	125,00%	50,00
	≥ 52 en < 55	118,75%	50,00
	≥ 55 en < 58	62,50%	50,00
	≥ 58 en < 60	62,50%	50,00
	≥ 60	31,25%	37,60
andere tijdens periode erkend als in herstructurering	< 52	93,75%	50,00
	≥ 52 en < 55	75,00%	50,00
	≥ 55 en < 58	50,00%	50,00
	≥ 58 en < 60	50,00%	50,00
	≥ 60	25,00%	37,60
andere tijdens periode erkend als in moeilijkheden (*)	< 52	21,88%	8,00
	≥ 52 en < 55	16,88%	8,00
	≥ 55 en < 58	12,50%	8,00
	≥ 58 en < 60	8,13%	8,00
	≥ 60	4,38%	6,00

(*) Deze percentages gelden eveneens voor sommige bedrijven erkend als in herstructurering als (cumulatief):

- het een collectief ontslag van minstens 20 % van de werknemers betreft,
- het **alle** werknemers van eenzelfde technische bedrijfseenheid of ondernemingsafdeling betref en
- de technische bedrijfseenheid of ondernemingsafdeling minstens 2 jaar bestaat bij de aankondiging van het collectief ontslag.

Indien de aldus verkregen bedragen kleiner zijn dan een bepaald forfait, is het forfait het bedrag dat verschuldigd is.

Opmerking:

- Het percentage van de bijdrage en het minimumforfait voor de **profit** worden vastgelegd volgens de leeftijd die de werknemer bereikt heeft op het **ogenblik van de aanvang** van het SWT.
- Voor de SWT's die ingaan tijdens een periode van erkenning als onderneming in moeilijkheden of in herstructurering, gelden tijdens de erkenning verlaagde bijdragen tot en met de maand van beëindiging van de erkenning. Het percentage dat daarna wordt gebruikt, is het percentage overeenkomstig de leeftijd van de werknemer op het moment van beëindiging van de erkenning
- Hetzelfde geldt wanneer de debiteur een derde is.
- Een overnemende onderneming wordt op dezelfde manier behandeld als een derde. In dat geval moet de werknemer echter zijn ontslag gekregen hebben vóór de overname en moet het SWT ingaan (= op het einde van de periode gedekt door de verbrekingsvergoeding of nadat de werknemer zijn opzegtermijn uitgedaan heeft) tijdens de voorziene periode van 'in moeilijkheden' of 'in herstructurering' van de oorspronkelijke werkgever.

Inhoudingen op de aanvullingen stelsel werkloosheid met bedrijfstoelage of aanvullingen vergoedingen oudere werknemers

Naast de bijzondere bijdrage SWT, SWAV en de compenserende bijdrage SWT, moet er ook een persoonlijke inhouding gebeuren op het totaal van de aanvullingen en op de uitkering aan de werknemer. Vanaf 1 april 2010 moeten ook deze bedragen aan de RSZ worden overgemaakt en niet langer aan de RVA en FPD .

BETROKKEN WERKGEVERS / DEBITEURS

In principe geldt deze maatregel voor alle werkgevers die werknemers tewerkstelden die kunnen genieten van een SWT, halftijds brugpensioen of SWAV. Het toepassingsgebied loopt parallel met dat van de bijzondere bijdragen.

BETROKKEN WERKNEMERS

De inhoudingen zijn verschuldigd voor alle werknemers in het SWT, halftijds brugpensioen of in een SWAV. Het toepassingsgebied loopt parallel met dat van de bijzondere bijdragen.

BEDRAG VAN DE INHOUDINGEN

Op de aanvullingen wordt een sociale inhouding ingesteld die overeenkomt met een vastgesteld percentage op de som van de sociale uitkering en de aanvullende vergoedingen:

- 6,5 % voor de werknemers in een SWT en een SWAV
- 4,5 % voor de halftijds bruggepensioneerde (uitdovend vanaf eind 2011)

Berekening:

De inhouding gebeurt op de aanvullingen en wordt berekend voor een **theoretische maand**. Het is een percentage op de som van het **theoretische maandbedrag van de sociale uitkering** en het **theoretisch bruto maandbedrag aan aanvullingen**. Vervolgens gaat men na of de inhouding niet moet worden afgetopt om te verhinderen dat de werknemer te weinig ontvangt. Vervolgens vermenigvuldigt men de aldus berekende inhouding met het aantal maanden dat de aangifte dekt. Bij een maandelijkse uitbetaling tot aan het wettelijk pensioen of het einde van de periode van loopbaanonderbreking of tijdskrediet, zijn de maandelijkse uitkeringen en aanvullingen de theoretische maandbedragen en is het aantal maanden voor een volledig kwartaal gelijk aan 3.

Wanneer de betalingen niet maandelijks gebeuren tot aan het wettelijk pensioen, moeten dus een aantal regels in acht genomen worden. Volgende principes gelden:

- De bijzondere bijdragen en inhouding voor de volledige periode worden gespreid over de perioden van effectieve uitbetaling van de aanvullingen via de vermelding op de aangifte hoeveel maand de betreffende aangifte dekt. Bij een zuivere kapitalisering van alle aanvullingen is dit dus het aantal maanden tot aan de wettelijke pensioenleeftijd.
- Voor de nieuwe werklozen SWT en SWAV worden de aanvullingen per maand herrekend over de periode van eerste uitkering tot het moment van pensionering en worden de inhoudingen over de gehele periode in aanmerking genomen.

Voor het vaststellen van de sociale uitkering wordt het **theoretisch maandbedrag van de sociale uitkering** gebruikt:

- Indien het een voltijdse, volledig werkloze betreft of een halftijds bruggepensioneerde, het dagbedrag van de werkloosheidsuitkering x 26
- Indien het een vrijwillig deeltijdse, volledige werkloze betreft, het dagbedrag van de werkloosheidsuitkering x Q / S x 6 x 4,33
- Indien het een halftijdse loopbaanonderbreking, tijdskrediet of prestatievermindering betreft, het maandbedrag van de onderbrekingsvergoeding

De dagbedragen worden aan de RSZ overgemaakt door de RVA en aan de debiteurs door de uitbetalingsinstellingen.

Voor het vaststellen van de **aanvullende vergoedingen** wordt het **theoretisch bruto maandbedrag** als volgt verkregen:

- Wanneer de aanvullende vergoeding **SWT of SWAV** maandelijks of met een korter interval wordt betaald vanaf de eerste uitbetaling van de aanvullende vergoeding tot de maand dat de begunstigde de wettelijke pensioenleeftijd bereikt, is het bruto maandbedrag gelijk aan het bruto bedrag van de vergoedingen uitgekeerd voor de maand.
- Wanneer de aanvullende vergoeding **SWT of SWAV** met een andere periodiciteit wordt betaald door het totale bedrag aan aanvullende vergoedingen verschuldigd voor de volledige periode in oorschouw te nemen en te delen door het aantal maanden vanaf de eerste maand van uitbetaling van de aanvullende vergoeding tot en met de maand waarop de werknemer de leeftijd van 65 jaar bereikt.
- Wanneer de aanvullende vergoedingen tijdens de periode van **loopbaanonderbreking, tijdskrediet of prestatievermindering** maandelijks of met een korter interval worden betaald, is het bruto maandbedrag gelijk aan het bruto bedrag van de vergoedingen uitgekeerd voor de maand;
- Wanneer de aanvullende vergoedingen tijdens de periode van **loopbaanonderbreking, tijdskrediet of prestatievermindering** met een andere periodiciteit wordt betaald, door het totale bedrag aan aanvullende vergoedingen verschuldigd voor de volledige periode in oorschouw te nemen en te delen door het aantal begonnen kalendermaanden begrepen in de maximale periode voor dewelke een onderbrekingsaanvraag bij de RVA werd ingediend.

De aldus berekende inhouding op het SWT of het SWAV mag niet als gevolg hebben dat het resterende totaalbedrag aan socialezekerheidsuitkeringen en aanvullingen, lager zou zijn dan 938,50 EUR/maand voor gerechtigden zonder gezinslast of 1130,44 EUR/maand voor gerechtigden met gezinslast (**grensbedrag** per kalendermaand). De berekende inhouding moet dus telkens met dit grensbedrag worden vergeleken en moet desnoods worden beperkt of geannuleerd. Ook wanneer er geen inhoudingen mogelijk zijn, moet er een aangifte gebeuren. Voor de halftijdse brugpensioenen zijn deze grensbedragen gehalveerd.


Voor de SWAV's die niet maandelijks tot aan de pensioenleeftijd worden uitbetaald, moet enkel rekening gehouden worden met de theoretische maandbedragen die betrekking hebben op de leeftijd vanaf 50 jaar.

Grensbedragen na indexering en met toepassing van de herwaarderingscoëfficiënt:

(in EUR)	voltijds, met gezinslast	voltijds, zonder gezinslast	halftijds, met gezinslast	halftijds, zonder gezinslast
basisbedrag	1.130,44	938,50	565,22	469,25
vanaf 01-06-2016	1.672,48	1.388,51	836,24	694,25
vanaf 01-06-2017	1.705,91	1.416,26	852,95	708,13
vanaf 01-01-2018	1.712,05	1.421,35	856,02	710,68
vanaf 01-09-2018	1.746,22	1.449,73	873,11	724,86

In geval van teveel ontvangen inhoudingen stort de RSZ deze terug en is de debiteur van de aanvullende vergoeding ertoe gehouden deze terug te geven aan de begunstigde van de aanvullende vergoedingen.

In het geval dat de begunstigde van de aanvullende vergoedingen nalaat de debiteur op de hoogte te brengen van zijn gewijzigde gezinssituatie of tewerkstellingsstatus, mag de debiteur van de aanvullende vergoedingen de verschuldigde inhoudingen toch nog vorderen.

 Bijkomende informatie DmfAPPL - Berekening van de inhouding - Indexering

Indexering

Als er een indexering is in de loop van een kwartaal is het verplicht om de zone 00829 "notie aanpassing van de bedragen" in te vullen met de waarde "1" indexering in het tweede blok aanvullende vergoeding bijdragen waarin de geïndexeerde bedragen zijn opgenomen. Dit laat toe om een correcte controle uit te voeren op basis van de nieuwe geïndexeerde drempelbedragen.

Jaarlijkse herwaarderung

De Nationale Arbeidsraad heeft voor het jaar 2018 de toe te passen herwaarderingscoëfficiënt voor de aanpassing van de bedragen van de toegekende aanvullende vergoedingen vastgelegd op **1,0036**. Deze zelfde coëfficiënt is ook van toepassing voor de herwaarderung van de toepasbare drempels voor de berekening van de inhouding.

Berekeningsformule

De berekeningsformule voor de inhouding varieert naar gelang de som van de maandelijks aanvullende vergoeding en de sociale uitkering lager of hoger is dan bepaalde bedragen afhankelijk van het toegepaste type van drempel.

Aldus hebben we voor:

X = de som van de aanvullende vergoeding en de sociale uitkering voor één maand

A = de toepasbare drempel in functie van de gezinstoestand en het arbeidsregime van voor het SWT of SWAV

B = het bedrag X vanaf wanneer de inhouding volledig is

- Als $X \leq A \Rightarrow$ geen inhouding
- Als $A < X < B \Rightarrow$ Inhouding = $X - A$
- Als $X \geq B \Rightarrow$ Volledige inhouding = $X \times 6,5\%$ (of $4,5\%$)

De waarden A en B variëren als volgt in functie van de indexering, de herwaarderingscoëfficiënt en de bijdragevoet.

Voor een voltijds SWT of SWAV :

Met gezinslast (drempel 1)

Vanaf	Geen inhouding onder (A)	Volledige inhouding van 6,5% vanaf (B)
01/01/2016	1639,68	1753,67
01/06/2016	1672,48	1788,75
01/06/2017	1705,91	1824,50
01/01/2018	1712,05	1831,07
01/09/2018	1746,22	1867,61

Zonder gezinslast (drempel 2)

Vanaf	Geen inhouding onder (A)	Volledige inhouding van 6,5% vanaf (B)
01/01/2016	1361,27	1455,90
01/06/2016	1388,51	1485,04
01/06/2017	1416,26	1514,72
01/01/2018	1421,35	1520,16
01/09/2018	1449,73	1550,51

Voor een halftijds bruggepensioneerde :

Met gezinslast (drempel 3)

Vanaf	Geen inhouding onder (A)	Volledige inhouding van 6,5% vanaf (B)
01/01/2016	819,84	858,47
01/06/2016	836,24	875,64
01/06/2017	852,95	893,14
01/01/2018	856,02	896,36
01/09/2018	873,11	914,25

Zonder gezinslast (drempel 4)

Vanaf	Geen inhouding onder (A)	Volledige inhouding van 6,5% vanaf (B)
01/01/2016	680,64	712,71
01/06/2016	694,25	726,96
01/06/2017	708,13	741,50
01/01/2018	710,68	744,17
01/09/2018	724,86	759,02

Voor een halftijds tijdskrediet :

Met gezinslast (drempel 3)

Vanaf	Geen inhouding onder (A)	Volledige inhouding van 6,5% vanaf (B)
01/01/2016	819,84	876,83
01/06/2016	836,24	894,37
01/06/2017	852,95	912,25
01/01/2018	856,02	915,53
01/09/2018	873,11	933,81

Zonder gezinslast (drempel 4)

Vanaf	Geen inhouding onder (A)	Volledige inhouding van 6,5% vanaf (B)
01/01/2016	680,64	727,96
01/06/2016	694,25	742,51
01/06/2017	708,13	757,36
01/01/2018	710,68	760,09
01/09/2018	724,86	775,25

Werklozen in het stelsel werkloosheid met bedrijfstoelage vanaf 1 januari 2016, non-profit

Bijzondere bijdrage stelsel werkloosheid met bedrijfstoelage (SWT)

De RSZ is belast met de inning van een procentuele maandelijkse bijzondere bijdrage op elk SWT, toegekend overeenkomstig de wetgeving betreffende het stelsel van werkloosheid met bedrijfstoelage. Het percentage varieert in functie van de leeftijd van de werknemer en de sector waarin de onderneming actief is.

BETROKKEN WERKGEVERS / DEBITEURS

In principe geldt deze maatregel voor alle werkgevers die werknemers tewerkstellen die beantwoorden aan de voorwaarden om van het SWT te kunnen genieten. Het betreft de werkgevers van wie de werknemers onder het **toepassingsgebied vallen van de wet van 5 december 1968 betreffende de collectieve arbeidsovereenkomsten en de paritaire comités**. Samengevat zijn dit:

- de werkgevers uit de private sector
- de openbare kredietinstellingen
- de NV Nationale Loterij
- de Vlaamse Instelling voor Technologisch Onderzoek
- de maatschappijen voor sociale huisvesting erkend overeenkomstig de huisvestingscodes van de Gewesten
- de naamloze vennootschappen van publiek recht "Brussels South Charleroi Airport-Security" en "Liège-Airport-Security".

Voor de openbare sector komen voorts ook de instellingen in aanmerking waarvoor een collectief akkoord bestaat dat goedgekeurd werd door de Ministerraad of door een Gemeenschaps- of Gewestregering.

In principe geldt deze maatregel voor alle debiteurs die in het kader van een SWT aanvullende vergoedingen moeten betalen. Dit geldt zowel voor de debiteurs van wettelijke verplichte aanvullende vergoedingen, als voor de debiteurs van door een CAO of individuele overeenkomst vastgestelde bijkomende aanvullende vergoedingen.

BETROKKEN WERKNEMERS

De bepalingen van deze bijzondere bijdrage zijn van toepassing op alle werknemers in SWT.

Zijn uitgesloten:

- buitenlandse werknemers die in België tewerkgesteld geweest zijn, hun recht op de aanvullende vergoeding doen gelden, op voorwaarde dat zij werkloosheidsuitkeringen genieten krachtens de wetgeving van hun binnen de Europese Economische Ruimte gelegen woonland (CAO nr. 17 vicies septies afgesloten in de Nationale Arbeidsraad op 17/12/2003).
- enkel voor wat betreft de bijzondere werkgeversbijdragen, de werknemers die met hun werkgever overeenkomen een halftijds brugpensioen te nemen (uitdovend vanaf eind 2011), dit wil zeggen na 55 jaar hun arbeidsprestaties te verminderen tot halftijdse prestaties; er zijn nog wel inhoudingen verschuldigd.

BEDRAG VAN DE WERKGEVERSBIJDRAGE

De bijzondere werkgeversbijdrage is een percentage van de brutomaandbedragen van de aanvullende vergoedingen. Voor de SWT's in de non-profit ingegaan na 31 december 2015 én met het ontslag betekend na 10 oktober 2015, zijn de percentages als volgt:

sector	leeftijd bereikt in de loop van de maand	percentage	forfait in EUR
non-profit	< 52	22,50%	0,00
	≥ 52 en < 55	21,38%	0,00
	≥ 55 en < 58	19,13%	0,00
	≥ 58 en < 60	12,38%	0,00
	≥ 60	0,00%	0,00

Er is geen minimumforfait verschuldigd.

Opmerking:

- Voor de **non-profit** is een percentageel degressief systeem van toepassing, waarbij het percentage afhankelijk is van de **leeftijd** van de werknemer **bereikt in de loop van de betreffende maand**.

Inhoudingen op de aanvullingen stelsel werkloosheid met bedrijfstoelag of aanvullingen vergoedingen oudere werknemers

Naast de bijzondere bijdrage SWT, SWAV en de compenserende bijdrage SWT, moet er ook een persoonlijke inhouding gebeuren op het totaal van de aanvullingen en op de uitkering aan de werknemer. Vanaf 1 april 2010 moeten ook deze bedragen aan de RSZ worden overgemaakt en niet langer aan de RVA en FPD.

BETROKKEN WERKGEVERS / DEBITEURS

In principe geldt deze maatregel voor alle werkgevers die werknemers tewerkstelden die kunnen genieten van een SWT, halftijds brugpensioen of SWAV. Het toepassingsgebied loopt parallel met dat van de bijzondere bijdragen.

BETROKKEN WERKNEMERS

De inhoudingen zijn verschuldigd voor alle werknemers in het SWT, halftijds brugpensioen of in een SWAV. Het toepassingsgebied loopt parallel met dat van de bijzondere bijdragen.

BEDRAG VAN DE INHOUDINGEN

Op de aanvullingen wordt een sociale inhouding ingesteld die overeenkomt met een vastgesteld percentage op de som van de sociale uitkering en de aanvullende vergoedingen:

- 6,5 % voor de werknemers in een SWT en een SWAV
- 4,5 % voor de halftijds bruggepensioneerde (uitdovend vanaf eind 2011)

Berekening:

De inhouding gebeurt op de aanvullingen en wordt berekend voor een **theoretische maand**. Het is een percentage op de som van het **theoretische maandbedrag van de sociale uitkering** en het **theoretisch bruto maandbedrag aan aanvullingen**. Vervolgens gaat men na of de inhouding niet moet worden afgetopt om te verhinderen dat de werknemer te weinig ontvangt. Vervolgens vermenigvuldigt men de aldus berekende inhouding met het aantal maanden dat de aangifte dekt. Bij een maandelijkse uitbetaling tot aan het wettelijk pensioen of het einde van de periode van loopbaanonderbreking of tijdskrediet, zijn de maandelijkse uitkeringen en aanvullingen de theoretische maandbedragen en is het aantal maanden voor een volledig kwartaal gelijk aan 3.

Wanneer de betalingen niet maandelijks gebeuren tot aan het wettelijk pensioen, moeten dus een aantal regels in acht genomen worden. Volgende principes gelden:

- De bijzondere bijdragen en inhouding voor de volledige periode worden gespreid over de perioden van effectieve uitbetaling van de aanvullingen via de vermelding op de aangifte hoeveel maand de betreffende aangifte dekt. Bij een zuivere kapitalisering van alle aanvullingen is dit dus het aantal maanden tot aan de wettelijke pensioenleeftijd.
- Voor de nieuwe werklozen SWT en SWAV worden de aanvullingen per maand herrekend over de periode van eerste uitkering tot het moment van pensionering en worden de inhoudingen over de gehele periode in aanmerking genomen.

Voor het vaststellen van de sociale uitkering wordt het **theoretisch maandbedrag van de sociale uitkering** gebruikt:

- Indien het een voltijdse, volledig werkloze betreft of een halftijds bruggepensioneerde, het dagbedrag van de werkloosheidsuitkering x 26
- Indien het een vrijwillig deeltijdse, volledige werkloze betreft, het dagbedrag van de werkloosheidsuitkering x Q / S x 6 x 4,33
- Indien het een halftijdse loopbaanonderbreking, tijdskrediet of prestatievermindering betreft, het maandbedrag van de onderbrekingsvergoeding

De dagbedragen worden aan de RSZ overgemaakt door de RVA en aan de debiteurs door de uitbetalingsinstellingen.

Voor het vaststellen van de **aanvullende vergoedingen** wordt het **theoretisch bruto maandbedrag** als volgt verkregen:

- Wanneer de aanvullende vergoeding **SWT of SWAV** maandelijks of met een korter interval wordt betaald vanaf de eerste uitbetaling van de aanvullende vergoeding tot de maand dat de begunstigde de wettelijke pensioenleeftijd bereikt, is het bruto maandbedrag gelijk aan het bruto bedrag van de vergoedingen uitgekeerd voor de maand.
- Wanneer de aanvullende vergoeding **SWT of SWAV** met een andere periodiciteit wordt betaald door het totale bedrag aan aanvullende vergoedingen verschuldigd voor de volledige periode in oogschouw te nemen en te delen door het aantal maanden vanaf de eerste maand van uitbetaling van de aanvullende vergoeding tot en met de maand waarop de werknemer de leeftijd van 65 jaar bereikt.
- Wanneer de aanvullende vergoedingen tijdens de periode van **loopbaanonderbreking, tijdskrediet** of **prestatievermindering** maandelijks of met een korter interval worden betaald, is het bruto maandbedrag gelijk aan het bruto bedrag van de vergoedingen uitgekeerd voor de maand;
- Wanneer de aanvullende vergoedingen tijdens de periode van **loopbaanonderbreking, tijdskrediet** of **prestatievermindering** met een andere periodiciteit wordt betaald, door het totale bedrag aan aanvullende vergoedingen verschuldigd voor de volledige periode in oogschouw te nemen en te delen door het aantal begonnen kalendermaanden begrepen in de maximale periode voor dewelke een onderbrekingsaanvraag bij de RVA werd ingediend.

De aldus berekende inhouding op het SWT of het SWAV mag niet als gevolg hebben dat het resterende totaalbedrag aan socialezekerheidsuitkeringen en aanvullingen, lager zou zijn dan 938,50 EUR/maand voor gerechtigden zonder gezinslast of 1130,44 EUR/maand voor gerechtigden met gezinslast (**grensbedrag** per kalendermaand). De berekende inhouding moet dus telkens met dit grensbedrag worden vergeleken en moet desnoods worden beperkt of geannuleerd. Ook wanneer er geen inhoudingen mogelijk zijn, moet er een aangifte gebeuren. Voor de halftijdse brugpensioenen zijn deze grensbedragen gehalveerd.


Voor de SWAV's die niet maandelijks tot aan de pensioenleeftijd worden uitbetaald, moet enkel rekening gehouden worden met de theoretische maandbedragen die betrekking hebben op de leeftijd vanaf 50 jaar.

Grensbedragen na indexering en met toepassing van de herwaarderingscoëfficiënt:

(in EUR)	voltijds, met gezinslast	voltijds, zonder gezinslast	halftijds, met gezinslast	halftijds, zonder gezinslast
basisbedrag	1.130,44	938,50	565,22	469,25
vanaf 01-06-2016	1.672,48	1.388,51	836,24	694,25
vanaf 01-06-2017	1.705,91	1.416,26	852,95	708,13
vanaf 01-01-2018	1.712,05	1.421,35	856,02	710,68
vanaf 01-09-2018	1.746,22	1.449,73	873,11	724,86

In geval van teveel ontvangen inhoudingen stort de RSZ deze terug en is de debiteur van de aanvullende vergoeding ertoe gehouden deze terug te geven aan de begunstigde van de aanvullende vergoedingen.

In het geval dat de begunstigde van de aanvullende vergoedingen nalaat de debiteur op de hoogte te brengen van zijn gewijzigde gezinssituatie of tewerkstellingsstatus, mag de debiteur van de aanvullende vergoedingen de verschuldigde inhoudingen toch nog vorderen.

 Bijkomstige informatie DmfAPPL - Berekening van de inhouding - Indexering

Indexering

Als er een indexering is in de loop van een kwartaal is het verplicht om de zone 00829 "notie aanpassing van de bedragen" in te vullen met de waarde "1" indexering in het tweede blok aanvullende vergoeding bijdragen waarin de geïndexeerde bedragen zijn opgenomen. Dit laat toe om een correcte controle uit te voeren op basis van de nieuwe geïndexeerde drempelbedragen.

Jaarlijkse herwaardering

De Nationale Arbeidsraad heeft voor het jaar 2018 de toe te passen herwaarderingscoëfficiënt voor de aanpassing van de bedragen van de toegekende aanvullende vergoedingen vastgelegd op **1,0036**. Deze zelfde coëfficiënt is ook van toepassing voor de herwaardering van de toepasbare drempels voor de berekening van de inhouding.

Berekeningsformule

De berekeningsformule voor de inhouding varieert naar gelang de som van de maandelijkse aanvullende vergoeding en de sociale uitkering lager of hoger is dan bepaalde bedragen afhankelijk van het toegepaste type van drempel.

Aldus hebben we voor:

X = de som van de aanvullende vergoeding en de sociale uitkering voor één maand

A = de toepasbare drempel in functie van de gezinstoestand en het arbeidsregime van voor het SWT of SWAV

B = het bedrag X vanaf wanneer de inhouding volledig is

- Als $X \leq A \Rightarrow$ geen inhouding
- Als $A < X < B \Rightarrow$ Inhouding = $X - A$
- Als $X \geq B \Rightarrow$ Volledige inhouding = $X \times 6,5\%$ (of $4,5\%$)

De waarden A en B variëren als volgt in functie van de indexering, de herwaarderingscoëfficiënt en de bijdragevoet.

Voor een voltijds SWT of SWAV :

Met gezinslast (drempel 1)

Vanaf	Geen inhouding onder (A)	Volledige inhouding van 6,5% vanaf (B)
01/01/2016	1639,68	1753,67
01/06/2016	1672,48	1788,75
01/06/2017	1705,91	1824,50
01/01/2018	1712,05	1831,07
01/09/2018	1746,22	1867,61

Zonder gezinslast (drempel 2)

Vanaf	Geen inhouding onder (A)	Volledige inhouding van 6,5% vanaf (B)
01/01/2016	1361,27	1455,90
01/06/2016	1388,51	1485,04
01/06/2017	1416,26	1514,72
01/01/2018	1421,35	1520,16
01/09/2018	1449,73	1550,51

Voor een halftijds bruggepensioneerde :

Met gezinslast (drempel 3)

Vanaf	Geen inhouding onder (A)	Volledige inhouding van 6,5% vanaf (B)
01/01/2016	819,84	858,47
01/06/2016	836,24	875,64
01/06/2017	852,95	893,14
01/01/2018	856,02	896,36
01/09/2018	873,11	914,25

Zonder gezinslast (drempel 4)

Vanaf	Geen inhouding onder (A)	Volledige inhouding van 6,5% vanaf (B)
01/01/2016	680,64	712,71
01/06/2016	694,25	726,96
01/06/2017	708,13	741,50
01/01/2018	710,68	744,17
01/09/2018	724,86	759,02

Voor een halftijds tijdskrediet :

Met gezinslast (drempel 3)

Vanaf	Geen inhouding onder (A)	Volledige inhouding van 6,5% vanaf (B)
01/01/2016	819,84	876,83
01/06/2016	836,24	894,37
01/06/2017	852,95	912,25
01/01/2018	856,02	915,53
01/09/2018	873,11	933,81

Zonder gezinslast (drempel 4)

Vanaf	Geen inhouding onder (A)	Volledige inhouding van 6,5% vanaf (B)
01/01/2016	680,64	727,96
01/06/2016	694,25	742,51
01/06/2017	708,13	757,36
01/01/2018	710,68	760,09
01/09/2018	724,86	775,25

Werklozen in het stelsel werkloosheid met bedrijfstoeslag vanaf 1 april 2012, profit

Bijzondere bijdrage stelsel werkloosheid met bedrijfstoeslag

De RSZ is belast met de inning van een procentuele maandelijkse bijzondere bijdrage op elk SWT, toegekend overeenkomstig de wetgeving betreffende het stelsel van werkloosheid met bedrijfstoeslag. Het percentage varieert in functie van de leeftijd van de werknemer en de sector waarin de onderneming actief is.

BETROKKEN WERKGEVERS / DEBITEURS

In principe geldt deze maatregel voor alle werkgevers die werknemers tewerkstellen die beantwoorden aan de voorwaarden om van het SWT te kunnen genieten. Het betreft de werkgevers van wie de werknemers onder het **toepassingsgebied vallen van de wet van 5 december 1968 betreffende de collectieve arbeidsovereenkomsten en de paritaire comités**. Samengevat zijn dit:

- de werkgevers uit de private sector
- de openbare kredietinstellingen
- de NV Nationale Loterij
- de Vlaamse Instelling voor Technologisch Onderzoek
- de maatschappijen voor sociale huisvesting erkend overeenkomstig de huisvestingscodes van de Gewesten
- de naamloze vennootschappen van publiek recht "Brussels South Charleroi Airport-Security" en "Liège-Airport-Security".

Voor de openbare sector komen voorts ook de instellingen in aanmerking waarvoor een collectief akkoord bestaat dat goedgekeurd werd door de Ministerraad of door een Gemeenschaps- of Gewestregering.

In principe geldt deze maatregel voor alle debiteurs die in het kader van een SWT aanvullende vergoedingen moeten betalen. Dit geldt zowel voor de debiteurs van wettelijke verplichte aanvullende vergoedingen, als voor de debiteurs van door een CAO of individuele overeenkomst vastgestelde bijkomende aanvullende vergoedingen.

BETROKKEN WERKNEMERS

De bepalingen van deze bijzondere bijdrage zijn van toepassing op alle werknemers in SWT.

Zijn uitgesloten:

- buitenlandse werknemers die in België tewerkgesteld geweest zijn, hun recht op de aanvullende vergoeding doen gelden, op voorwaarde dat zij werkloosheidsuitkeringen genieten krachtens de wetgeving van hun binnen de Europese Economische Ruimte gelegen woonland (CAO nr. 17 vicijs septies afgesloten in de Nationale Arbeidsraad op 17/12/2003).
- enkel voor wat betreft de bijzondere werkgeversbijdragen, de werknemers die met hun werkgever overeenkomen een halftijds bruggpensioen te nemen (uitdovend vanaf eind 2011), dit wil zeggen na 55 jaar hun arbeidsprestaties te verminderen tot halftijdse prestaties; er zijn nog wel inhoudingen verschuldigd.

BEDRAG VAN DE WERKGEVERSBIJDRAGE

De bijzondere werkgeversbijdrage is een percentage van de brutomaandbedragen van de aanvullende vergoedingen. Voor de SWT's in de profit ingegaan na 31 maart 2012 én met het ontslag betekend na 28 november 2011, maar vóór 1 januari 2016, zijn de percentages als volgt:

sector	leeftijd op het moment van ingaan SWT	percentage	forfait in EUR
andere	< 52	100,00%	50,00
	≥ 52 en < 55	95,00%	50,00
	≥ 55 en < 58	50,00%	50,00
	≥ 58 en < 60	50,00%	50,00
	≥ 60	25,00%	37,60
andere tijdens periode erkend als in herstructurering	< 52	75,00%	50,00
	≥ 52 en < 55	60,00%	50,00
	≥ 55 en < 58	40,00%	50,00
	≥ 58 en < 60	40,00%	50,00
	≥ 60	20,00%	37,60
andere tijdens periode erkend als in moeilijkheden (*)	< 52	17,50%	8,00
	≥ 52 en < 55	13,50%	8,00
	≥ 55 en < 58	10,00%	8,00
	≥ 58 en < 60	6,50%	8,00
	≥ 60	3,50%	6,00

(*) Deze percentages gelden eveneens voor sommige bedrijven erkend als in herstructurering als (cumulatief):

- het een collectief ontslag van minstens 20 % van de werkgevers betreft,
- het alle werknemers van eenzelfde technische bedrijfseenheid of ondernemingsafdeling betref en
- de technische bedrijfseenheid of ondernemingsafdeling minstens 2 jaar bestaat bij de aankondiging van het collectief ontslag.

Indien de aldus verkregen bedragen kleiner zijn dan een bepaald forfait, is het forfait het bedrag dat verschuldigd is.

Opmerking:

- Het percentage van de bijdrage en het minimumforfait voor de **profit** worden vastgelegd volgens de leeftijd die de werknemer bereikt heeft op het **ogenblik van de aanvang** van het SWT.
- Voor de SWT's die ingaan tijdens een periode van erkenning als onderneming in moeilijkheden of in herstructurering, gelden tijdens de erkenning verlaagde bijdragen tot en met de maand van beëindiging van de erkenning. Het percentage dat daarna wordt gebruikt, is het percentage overeenkomstig de leeftijd van de werknemer op het moment van beëindiging van de erkenning.
- Hetzelfde geldt wanneer de debiteur een derde is.
- Een overnemende onderneming wordt op dezelfde manier behandeld als een derde. In dat geval moet de werknemer echter zijn ontslag gekregen hebben vóór de overname en moet het SWT ingaan (= op het einde van de periode gedekt door de verbrekingsvergoeding of nadat de werknemer zijn opzegtermijn uitgedaan heeft) tijdens de voorziene periode van 'in moeilijkheden' of 'in herstructurering' van de oorspronkelijke werkgever.

Inhoudingen op de aanvullingen stelsel werkloosheid met bedrijfstoelag of aanvullingen vergoedingen oudere werknemers

Naast de bijzondere bijdrage SWT, SWAV en de compenserende bijdrage SWT, moet er ook een persoonlijke inhouding gebeuren op het totaal van de aanvullingen en op de uitkering aan de werknemer. Vanaf 1 april 2010 moeten ook deze bedragen aan de RSZ worden overgemaakt en niet langer aan de RVA en FPD

BETROKKEN WERKGEVERS / DEBITEURS

In principe geldt deze maatregel voor alle werkgevers die werknemers tewerkstelden die kunnen genieten van een SWT, halftijds brugpensioen of SWAV. Het toepassingsgebied loopt parallel met dat van de bijzondere bijdragen.

BETROKKEN WERKNEMERS

De inhoudingen zijn verschuldigd voor alle werknemers in het SWT, halftijds brugpensioen of in een SWAV. Het toepassingsgebied loopt parallel met dat van de bijzondere bijdragen.

BEDRAG VAN DE INHOUDINGEN

Op de aanvullingen wordt een sociale inhouding ingesteld die overeenkomt met een vastgesteld percentage op de som van de sociale uitkering en de aanvullende vergoedingen:

- 6,5 % voor de werknemers in een SWT en een SWAV
- 4,5 % voor de halftijds bruggepensioneerde (uitdovend vanaf eind 2011)

Berekening:

De inhouding gebeurt op de aanvullingen en wordt berekend voor een **theoretische maand**. Het is een percentage op de som van het **theoretische maandbedrag van de sociale uitkering** en het **theoretisch bruto maandbedrag aan aanvullingen**. Vervolgens gaat men na of de inhouding niet moet worden afgetopt om te verhinderen dat de werknemer te weinig ontvangt. Vervolgens vermenigvuldigt men de aldus berekende inhouding met het aantal maanden dat de aangifte dekt. Bij een maandelijkse uitbetaling tot aan het wettelijk pensioen of het einde van de periode van loopbaanonderbreking of tijdskrediet, zijn de maandelijkse uitkeringen en aanvullingen de theoretische maandbedragen en is het aantal maanden voor een volledig kwartaal gelijk aan 3.

Wanneer de betalingen niet maandelijks gebeuren tot aan het wettelijk pensioen, moeten dus een aantal regels in acht genomen worden. Volgende principes gelden:

- De bijzondere bijdragen en inhouding voor de volledige periode worden gespreid over de perioden van effectieve uitbetaling van de aanvullingen via de vermelding op de aangifte hoeveel maand de betreffende aangifte dekt. Bij een zuivere kapitalisering van alle aanvullingen is dit dus het aantal maanden tot aan de wettelijke pensioenleeftijd.
- Voor de nieuwe werklozen SWT en SWAV worden de aanvullingen per maand herrekend over de periode van eerste uitkering tot het moment van pensionering en worden de inhoudingen over de gehele periode in aanmerking genomen.

Voor het vaststellen van de sociale uitkering wordt het **theoretisch maandbedrag van de sociale uitkering** gebruikt:

- Indien het een voltijdse, volledig werkloze betreft of een halftijds bruggepensioneerde, het dagbedrag van de werkloosheidsuitkering x 26
- Indien het een vrijwillig deeltijdse, volledige werkloze betreft, het dagbedrag van de werkloosheidsuitkering x Q / S x 6 x 4,33
- Indien het een halftijdse loopbaanonderbreking, tijdskrediet of prestatievermindering betreft, het maandbedrag van de onderbrekingsvergoeding

De dagbedragen worden aan de RSZ overgemaakt door de RVA en aan de debiteurs door de uitbetalingsinstellingen.

Voor het vaststellen van de **aanvullende vergoedingen** wordt het **theoretisch bruto maandbedrag** als volgt verkregen:

- Wanneer de aanvullende vergoeding **SWT of SWAV** maandelijks of met een korter interval wordt betaald vanaf de eerste uitbetaling van de aanvullende vergoeding tot de maand dat de begunstigde de wettelijke pensioenleeftijd bereikt, is het bruto maandbedrag gelijk aan het bruto bedrag van de vergoedingen uitgekeerd voor de maand.
- Wanneer de aanvullende vergoeding **SWT of SWAV** met een andere periodiciteit wordt betaald door het totale bedrag aan aanvullende vergoedingen verschuldigd voor de volledige periode in oogschouw te nemen en te delen door het aantal maanden vanaf de eerste maand van uitbetaling van de aanvullende vergoeding tot en met de maand waarop de werknemer de leeftijd van 65 jaar bereikt.
- Wanneer de aanvullende vergoedingen tijdens de periode van **loopbaanonderbreking, tijdskrediet of prestatievermindering** maandelijks of met een korter interval worden betaald, is het bruto maandbedrag gelijk aan het bruto bedrag van de vergoedingen uitgekeerd voor de maand;
- Wanneer de aanvullende vergoedingen tijdens de periode van **loopbaanonderbreking, tijdskrediet of prestatievermindering** met een andere periodiciteit wordt betaald, door het totale bedrag aan aanvullende vergoedingen verschuldigd voor de volledige periode in oogschouw te nemen en te delen door het aantal begonnen kalendermaanden begrepen in de maximale periode voor dewelke een onderbrekingsaanvraag bij de RVA werd ingediend.

De aldus berekende inhouding op het SWT of het SWAV mag niet als gevolg hebben dat het resterende totaalbedrag aan socialezekerheidsuitkeringen en aanvullingen, lager zou zijn dan 938,50 EUR/maand voor gerechtigden zonder gezinslast of 1130,44 EUR/maand voor gerechtigden met gezinslast (**grensbedrag** per kalendermaand). De berekende inhouding moet dus telkens met dit grensbedrag worden vergeleken en moet desnoods worden beperkt of geannuleerd. Ook wanneer er geen inhoudingen mogelijk zijn, moet er een aangifte gebeuren. Voor de halftijdse brugpensioenen zijn deze grensbedragen gehalveerd.


Voor de SWAV's die niet maandelijks tot aan de pensioenleeftijd worden uitbetaald, moet enkel rekening gehouden worden met de theoretische maandbedragen die betrekking hebben op de leeftijd vanaf 50 jaar.

Grensbedragen na indexering en met toepassing van de herwaarderingscoëfficiënt:

(in EUR)	voltijds, met gezinslast	voltijds, zonder gezinslast	halftijds, met gezinslast	halftijds, zonder gezinslast
basisbedrag	1.130,44	938,50	565,22	469,25
vanaf 01-06-2016	1.672,48	1.388,51	836,24	694,25
vanaf 01-06-2017	1.705,91	1.416,26	852,95	708,13
vanaf 01-01-2018	1.712,05	1.421,35	856,02	710,68
vanaf 01-09-2018	1.746,22	1.449,73	873,11	724,86

In geval van teveel ontvangen inhoudingen stort de RSZ deze terug en is de debiteur van de aanvullende vergoeding ertoe gehouden deze terug te geven aan de begunstigde van de aanvullende vergoedingen.

In het geval dat de begunstigde van de aanvullende vergoedingen nalaat de debiteur op de hoogte te brengen van zijn gewijzigde gezinssituatie of tewerkstellingsstatus, mag de debiteur van de aanvullende vergoedingen de verschuldigde inhoudingen toch nog vorderen.

 Bijkomende informatie DmfAPPL - Berekening van de inhouding - Indexering

Indexering

Als er een indexering is in de loop van een kwartaal is het verplicht om de zone 00829 "notie aanpassing van de bedragen" in te vullen met de waarde "1" indexering in het tweede blok aanvullende vergoeding bijdragen waarin de geïndexeerde bedragen zijn opgenomen. Dit laat toe om een correcte controle uit te voeren op basis van de nieuwe geïndexeerde drempelbedragen.

Jaarlijkse herwaardering

De Nationale Arbeidsraad heeft voor het jaar 2018 de toe te passen herwaarderingscoëfficiënt voor de aanpassing van de bedragen van de toegekende aanvullende vergoedingen vastgelegd op **1,0036**. Deze zelfde coëfficiënt is ook van toepassing voor de herwaardering van de toepasbare drempels voor de berekening van de inhouding.

Berekeningsformule

De berekeningsformule voor de inhouding varieert naar gelang de som van de maandelijkse aanvullende vergoeding en de sociale uitkering lager of hoger is dan bepaalde bedragen afhankelijk van het toegepaste type van drempel.

Aldus hebben we voor:

X = de som van de aanvullende vergoeding en de sociale uitkering voor één maand

A = de toepasbare drempel in functie van de gezinstoestand en het arbeidsregime van voor het SWT of SWAV

B = het bedrag X vanaf wanneer de inhouding volledig is

- Als $X \leq A \Rightarrow$ geen inhouding
- Als $A < X < B \Rightarrow$ Inhouding = $X - A$
- Als $X \geq B \Rightarrow$ Volledige inhouding = $X \times 6,5\%$ (of $4,5\%$)

De waarden A en B variëren als volgt in functie van de indexering, de herwaarderingscoëfficiënt en de bijdragevoet.

Voor een voltijds SWT of SWAV :

Met gezinslast (drempel 1)

Vanaf	Geen inhouding onder (A)	Volledige inhouding van 6,5% vanaf (B)
01/01/2010	1505,13	1609,78
01/09/2010	1535,27	1642,00
01/01/2011	1538,95	1645,94
01/05/2011	1569,64	1678,76
01/02/2012	1601,08	1712,39
01/12/2012	1633,14	1746,67
01/01/2013	1637,06	1750,87
01/01/2016	1639,68	1753,67
01/06/2016	1672,48	1788,75
01/06/2017	1705,91	1824,50
01/01/2018	1712,05	1831,07
01/09/2018	1746,22	1867,61

Zonder gezinslast (drempel 2)

Vanaf	Geen inhouding onder (A)	Volledige inhouding van 6,5% vanaf (B)
01/01/2010	1249,57	1336,44
01/09/2010	1274,59	1363,20
01/01/2011	1277,65	1366,47
01/05/2011	1303,14	1393,73
01/02/2012	1329,23	1421,64
01/12/2012	1355,84	1450,10
01/01/2013	1359,10	1453,58
01/01/2016	1361,27	1455,90
01/06/2016	1388,51	1485,04
01/06/2017	1416,26	1514,72
01/01/2018	1421,35	1520,16
01/09/2018	1449,73	1550,51

Voor een halftijds bruggepensioneerde :

Met gezinslast (drempel 3)

Vanaf	Geen inhouding onder (A)	Volledige inhouding van 6,5% vanaf (B)
01/01/2010	752,57	788,03
01/09/2010	767,63	803,80
01/01/2011	769,47	805,73
01/05/2011	784,82	821,80
01/02/2012	800,54	838,26
01/12/2012	816,57	855,05
01/01/2013	818,53	857,10
01/01/2016	819,84	858,47
01/06/2016	836,24	875,64
01/06/2017	852,95	893,14
01/01/2018	856,02	896,36
01/09/2018	873,11	914,25

Zonder gezinslast (drempel 4)

Vanaf	Geen inhouding onder (A)	Volledige inhouding van 6,5% vanaf (B)
01/01/2010	624,79	654,23
01/09/2010	637,30	667,33
01/01/2011	638,83	668,93
01/05/2011	651,56	682,26
01/02/2012	664,61	695,93
01/12/2012	677,93	709,87
01/01/2013	679,55	711,57
01/01/2016	680,64	712,71
01/06/2016	694,25	726,96
01/06/2017	708,13	741,50
01/01/2018	710,68	744,17
01/09/2018	724,86	759,02

Voor een halftijds tijdskrediet :

Met gezinslast (drempel 3)

Vanaf	Geen inhouding onder (A)	Volledige inhouding van 6,5% vanaf (B)
01/01/2010	752,57	804,89
01/09/2010	767,63	820,99
01/01/2011	769,47	822,96
01/05/2011	784,82	839,38
01/02/2012	800,54	856,19
01/12/2012	816,57	873,34
01/01/2013	818,53	875,43
01/01/2016	819,84	876,83
01/06/2016	836,24	894,37
01/06/2017	852,95	912,25
01/01/2018	856,02	915,53
01/09/2018	873,11	933,81

Zonder gezinslast (drempel 4)

Vanaf	Geen inhouding onder (A)	Volledige inhouding van 6,5% vanaf (B)
01/01/2010	624,79	668,22
01/09/2010	637,30	681,60
01/01/2011	638,83	683,24
01/05/2011	651,56	696,86
01/02/2012	664,61	710,81
01/12/2012	677,93	725,06
01/01/2013	679,55	726,79
01/01/2016	680,64	727,96
01/06/2016	694,25	742,51
01/06/2017	708,13	757,36
01/01/2018	710,68	760,09
01/09/2018	724,86	775,25

Werklozen in het stelsel werkloosheid met bedrijfstoeslag vanaf 1 januari 2012, non-profit

Bijzondere bijdrage stelsel werkloosheid met bedrijfstoeslag (SWT)

De RSZ is belast met de inning van een procentuele maandelijkse bijzondere bijdrage op elk SWT, toegekend overeenkomstig de wetgeving betreffende het stelsel van werkloosheid met bedrijfstoeslag. Het percentage varieert in functie van de leeftijd van de werknemer en de sector waarin de onderneming actief is.

BETROKKEN WERKGEVERS / DEBITEURS

In principe geldt deze maatregel voor alle werkgevers die werknemers tewerkstellen die beantwoorden aan de voorwaarden om van het SWT te kunnen genieten. Het betreft de werkgevers van wie de werknemers onder het **toepassingsgebied vallen van de wet van 5 december 1968 betreffende de collectieve arbeidsovereenkomsten en de paritaire comités**. Samengevat zijn dit:

- de werkgevers uit de private sector
- de openbare kredietinstellingen
- de NV Nationale Loterij
- de Vlaamse Instelling voor Technologisch Onderzoek
- de maatschappijen voor sociale huisvesting erkend overeenkomstig de huisvestingscodes van de Gewesten
- de naamloze vennootschappen van publiek recht "Brussels South Charleroi Airport-Security" en "Liège-Airport-Security".

Voor de openbare sector komen voorts ook de instellingen in aanmerking waarvoor een collectief akkoord bestaat dat goedgekeurd werd door de Ministerraad of door een Gemeenschaps- of Gewestregering.

In principe geldt deze maatregel voor alle debiteurs die in het kader van een SWT aanvullende vergoedingen moeten betalen. Dit geldt zowel voor de debiteurs van wettelijke verplichte aanvullende vergoedingen, als voor de debiteurs van door een CAO of individuele overeenkomst vastgestelde bijkomende aanvullende vergoedingen.

BETROKKEN WERKNEMERS

De bepalingen van deze bijzondere bijdrage zijn van toepassing op alle werknemers in SWT.

Zijn uitgesloten:

- buitenlandse werknemers die in België tewerkgesteld geweest zijn, hun recht op de aanvullende vergoeding doen gelden, op

voorwaarde dat zij werkloosheidsuitkeringen genieten krachtens de wetgeving van hun binnen de Europese Economische Ruimte gelegen woonland (CAO nr. 17 vicies septies afgesloten in de Nationale Arbeidsraad op 17/12/2003).

- enkel voor wat betreft de bijzondere werkgeversbijdragen, de werknemers die met hun werkgever overeenkomen een halftijds brugpensioen te nemen (uitdovend vanaf eind 2011), dit wil zeggen na 55 jaar hun arbeidsprestaties te verminderen tot halftijdse prestaties; er zijn nog wel inhoudingen verschuldigd.

BEDRAG VAN DE WERKGEVERSBIJDRAGE

De bijzondere werkgeversbijdrage is een percentage van de brutomaandbedragen van de aanvullende vergoedingen. Voor de SWT's in de non-profit ingegaan na 31 maart 2012 én met het ontslag betekend na 28 november 2011, maar vóór 1 januari 2016, zijn de percentages als volgt:

sector	leeftijd bereikt in de loop van de maand	percentage	forfait in EUR
non-profit	< 52	10,00%	0,00
	≥ 52 en < 55	9,50%	0,00
	≥ 55 en < 58	8,50%	0,00
	≥ 58 en < 60	5,50%	0,00
	≥ 60	0,00%	0,00

Er is geen minimumforfait verschuldigd.

Opmerking:

- Voor de **non-profit** is een percentueel degressief systeem van toepassing, waarbij het percentage afhankelijk is van de **leeftijd** van de werknemer **bereikt in de loop van de betreffende maand**.

Inhoudingen op de aanvullingen stelsel werkloosheid met bedrijfstoelage of aanvullingen vergoedingen oudere werknemers

Naast de bijzondere bijdrage SWT, SWAV en de compenserende bijdrage SWT, moet er ook een persoonlijke inhouding gebeuren op het totaal van de aanvullingen en op de uitkering aan de werknemer. Vanaf 1 april 2010 moeten ook deze bedragen aan de RSZ worden overgemaakt en niet langer aan de RVA en FPD

BETROKKEN WERKGEVERS / DEBITEURS

In principe geldt deze maatregel voor alle werkgevers die werknemers tewerkstelden die werknemers tewerkstelden die kunnen genieten van een SWT, halftijds brugpensioen of SWAV. Het toepassingsgebied loopt parallel met dat van de bijzondere bijdragen.

BETROKKEN WERKNEMERS

De inhoudingen zijn verschuldigd voor alle werknemers in het SWT, halftijds brugpensioen of in een SWAV. Het toepassingsgebied loopt parallel met dat van de bijzondere bijdragen.

BEDRAG VAN DE INHOUDINGEN

Op de aanvullingen wordt een sociale inhouding ingesteld die overeenkomt met een vastgesteld percentage op de som van de sociale uitkering en de aanvullende vergoedingen:

- 6,5 % voor de werknemers in een SWT en een SWAV
- 4,5 % voor de halftijds bruggepensioneerde (uitdovend vanaf eind 2011)

Berekening:

De inhouding gebeurt op de aanvullingen en wordt berekend voor een **theoretische maand**. Het is een percentage op de som van het **theoretische maandbedrag van de sociale uitkering** en het **theoretisch bruto maandbedrag aan aanvullingen**. Vervolgens gaat men na of de inhouding niet moet worden afgetopt om te verhinderen dat de werknemer te weinig ontvangt. Vervolgens vermenigvuldigt men de aldus berekende inhouding met het aantal maanden dat de aangifte dekt. Bij een maandelijks uitbetaling tot aan het wettelijk pensioen of het einde van de periode van loopbaanonderbreking of tijdskrediet, zijn de maandelijks uitkeringen en aanvullingen de theoretische maandbedragen en is het aantal maanden voor een volledig kwartaal gelijk aan 3.

Wanneer de betalingen niet maandelijks gebeuren tot aan het wettelijk pensioen, moeten dus een aantal regels in acht genomen worden. Volgende principes gelden:

- De bijzondere bijdragen en inhouding voor de volledige periode worden gespreid over de perioden van effectieve uitbetaling van de aanvullingen via de vermelding op de aangifte hoeveel maand de betreffende aangifte dekt. Bij een zuivere kapitalisering van alle aanvullingen is dit dus het aantal maanden tot aan de wettelijke pensioenleeftijd.
- Voor de nieuwe werklozen SWT en SWAV worden de aanvullingen per maand herrekend over de periode van eerste uitkering tot het moment van pensionering en worden de inhoudingen over de gehele periode in aanmerking genomen.

Voor het vaststellen van de sociale uitkering wordt het **theoretisch maandbedrag van de sociale uitkering** gebruikt:

- Indien het een voltijdse, volledig werkloze betreft of een halftijds bruggepensioneerde, het dagbedrag van de werkloosheidsuitkering x 26
- Indien het een vrijwillig deeltijdse, volledige werkloze betreft, het dagbedrag van de werkloosheidsuitkering x Q / S x 6 x 4,33
- Indien het een halftijdse loopbaanonderbreking, tijdskrediet of prestatievermindering betreft, het maandbedrag van de onderbrekingsvergoeding

De dagbedragen worden aan de RSZ overgemaakt door de RVA en aan de debiteurs door de uitbetalingsinstellingen.

Voor het vaststellen van de **aanvullende vergoedingen** wordt het **theoretisch bruto maandbedrag** als volgt verkregen:

- Wanneer de aanvullende vergoeding **SWT of SWAV** maandelijks of met een korter interval wordt betaald vanaf de eerste uitbetaling van de aanvullende vergoeding tot de maand dat de begunstigde de wettelijke pensioenleeftijd bereikt, is het bruto maandbedrag gelijk aan het bruto bedrag van de vergoedingen uitgekeerd voor de maand.
- Wanneer de aanvullende vergoeding **SWT of SWAV** met een andere periodiciteit wordt betaald door het totale bedrag aan aanvullende vergoedingen verschuldigd voor de volledige periode in oogschouw te nemen en te delen door het aantal maanden vanaf de eerste maand van uitbetaling van de aanvullende vergoeding tot en met de maand waarop de werknemer de leeftijd van 65 jaar bereikt.
- Wanneer de aanvullende vergoedingen tijdens de periode van **loopbaanonderbreking, tijdskrediet of prestatievermindering** maandelijks of met een korter interval worden betaald, is het bruto maandbedrag gelijk aan het bruto bedrag van de vergoedingen uitgekeerd voor de maand;
- Wanneer de aanvullende vergoedingen tijdens de periode van **loopbaanonderbreking, tijdskrediet of prestatievermindering** met een andere periodiciteit wordt betaald, door het totale bedrag aan aanvullende vergoedingen verschuldigd voor de volledige periode in oogschouw te nemen en te delen door het aantal begonnen kalendermaanden begrepen in de maximale periode voor dewelke een onderbrekingsaanvraag bij de RVA werd ingediend.

De aldus berekende inhouding op het SWT of het SWAV mag niet als gevolg hebben dat het resterende totaalbedrag aan socialezekerheidsuitkeringen en aanvullingen, lager zou zijn dan 938,50 EUR/maand voor gerechtigden zonder gezinslast of 1130,44 EUR/maand voor gerechtigden met gezinslast (**grensbedrag** per kalendermaand). De berekende inhouding moet dus telkens worden vergeleken met dit grensbedrag en moet desnoods worden beperkt of geannuleerd. Ook wanneer er geen inhoudingen mogelijk zijn, moet er een aangifte gebeuren. Voor de halftijdse brugpensioenen zijn deze grensbedragen gehalveerd.


Voor de SWAV's die niet maandelijks tot aan de pensioenleeftijd worden uitbetaald, moet enkel rekening gehouden worden met de theoretische maandbedragen die betrekking hebben op de leeftijd vanaf 50 jaar.

Grensbetragten na indexering en met toepassing van de herwaarderingscoëfficiënt:

(in EUR)	voltijds, met gezinslast	voltijds, zonder gezinslast	halftijds, met gezinslast	halftijds, zonder gezinslast
basisbedrag	1.130,44	938,50	565,22	469,25
vanaf 01-06-2016	1.672,48	1.388,51	836,24	694,25
vanaf 01-06-2017	1.705,91	1.416,26	852,95	708,13
vanaf 01-01-2018	1.712,05	1.421,35	856,02	710,68
vanaf 01-09-2018	1.746,22	1.449,73	873,11	724,86

In geval van teveel ontvangen inhoudingen stort de RSZ deze terug en is de debiteur van de aanvullende vergoeding ertoe gehouden deze terug te geven aan de begunstigde van de aanvullende vergoedingen.

In het geval dat de begunstigde van de aanvullende vergoedingen nalaat de debiteur op de hoogte te brengen van zijn gewijzigde gezinssituatie of tewerkstellingsstatus, mag de debiteur van de aanvullende vergoedingen de verschuldigde inhoudingen toch nog vorderen.

 Bijkomende informatie DmfAPPL - Berekening van de inhouding - Indexering

Indexering

Als er een indexering is in de loop van een kwartaal is het verplicht om de zone 00829 "notie aanpassing van de bedragen" in te vullen met de waarde "1" indexering in het tweede blok aanvullende vergoeding bijdragen waarin de geïndexeerde bedragen zijn opgenomen. Dit laat toe om een correcte controle uit te voeren op basis van de nieuwe geïndexeerde drempelbedragen.

Jaarlijkse herwaarderding

De Nationale Arbeidsraad heeft voor het **jaar 2018** de toe te passen herwaarderingscoëfficiënt voor de aanpassing van de bedragen van de toegekende aanvullende vergoedingen vastgelegd op **1,0036**. Deze zelfde coëfficiënt is ook van toepassing voor de herwaardering van de toepasbare drempels voor de berekening van de inhouding.

Berekeningsformule

De berekeningsformule voor de inhouding varieert naar gelang de som van de maandelijkse aanvullende vergoeding en de sociale uitkering lager of hoger is dan bepaalde bedragen afhankelijk van het toegepaste type van drempel.

Aldus hebben we voor:

X = de som van de aanvullende vergoeding en de sociale uitkering voor één maand

A = de toepasbare drempel in functie van de gezinstoestand en het arbeidsregime van voor het SWT of SWAV

B = het bedrag X vanaf wanneer de inhouding volledig is

- Als $X \leq A \Rightarrow$ geen inhouding
- Als $A < X < B \Rightarrow$ Inhouding = $X - A$
- Als $X \geq B \Rightarrow$ Volledige inhouding = $X \times 6,5\%$ (of $4,5\%$)

De waarden A en B variëren als volgt in functie van de indexering, de herwaarderingscoëfficiënt en de bijdragevoet.

Voor een voltijds SWT of SWAV :

Met gezinslast (drempel 1)

Vanaf	Geen inhouding onder (A)	Volledige inhouding van 6,5% vanaf (B)
01/01/2010	1505,13	1609,78
01/09/2010	1535,27	1642,00
01/01/2011	1538,95	1645,94
01/05/2011	1569,64	1678,76
01/02/2012	1601,08	1712,39
01/12/2012	1633,14	1746,67
01/01/2013	1637,06	1750,87
01/01/2016	1639,68	1753,67
01/06/2016	1672,48	1788,75
01/06/2017	1705,91	1824,50
01/01/2018	1712,05	1831,07
01/09/2018	1746,22	1867,61

Zonder gezinslast (drempel 2)

Vanaf	Geen inhouding onder (A)	Volledige inhouding van 6,5% vanaf (B)
01/01/2010	1249,57	1336,44
01/09/2010	1274,59	1363,20
01/01/2011	1277,65	1366,47
01/05/2011	1303,14	1393,73
01/02/2012	1329,23	1421,64
01/12/2012	1355,84	1450,10
01/01/2013	1359,10	1453,58
01/01/2016	1361,27	1455,90
01/06/2016	1388,51	1485,04
01/06/2017	1416,26	1514,72
01/01/2018	1421,35	1520,16
01/09/2018	1449,73	1550,51

Voor een halftijds bruggepensioneerde :

Met gezinslast (drempel 3)

Vanaf	Geen inhouding onder (A)	Volledige inhouding van 6,5% vanaf (B)
01/01/2010	752,57	788,03
01/09/2010	767,63	803,80
01/01/2011	769,47	805,73
01/05/2011	784,82	821,80
01/02/2012	800,54	838,26
01/12/2012	816,57	855,05
01/01/2013	818,53	857,10
01/01/2016	819,84	858,47
01/06/2016	836,24	875,64
01/06/2017	852,95	893,14
01/01/2018	856,02	896,36
01/09/2018	873,11	914,25

Zonder gezinslast (drempel 4)

Vanaf	Geen inhouding onder (A)	Volledige inhouding van 6,5% vanaf (B)
01/01/2010	624,79	654,23
01/09/2010	637,30	667,33
01/01/2011	638,83	668,93
01/05/2011	651,56	682,26
01/02/2012	664,61	695,93
01/12/2012	677,93	709,87
01/01/2013	679,55	711,57
01/01/2016	680,64	712,71
01/06/2016	694,25	726,96
01/06/2017	708,13	741,50
01/01/2018	710,68	744,17
01/09/2018	724,86	759,02

Voor een halftijds tijdskrediet :

Met gezinslast (drempel 3)

Vanaf	Geen inhouding onder (A)	Volledige inhouding van 6,5% vanaf (B)
01/01/2010	752,57	804,89
01/09/2010	767,63	820,99
01/01/2011	769,47	822,96
01/05/2011	784,82	839,38
01/02/2012	800,54	856,19
01/12/2012	816,57	873,34
01/01/2013	818,53	875,43
01/01/2016	819,84	876,83
01/06/2016	836,24	894,37
01/06/2017	852,95	912,25
01/01/2018	856,02	915,53
01/09/2018	873,11	933,81

Zonder gezinslast (drempel 4)

Vanaf	Geen inhouding onder (A)	Volledige inhouding van 6,5% vanaf (B)
01/01/2010	624,79	668,22
01/09/2010	637,30	681,60
01/01/2011	638,83	683,24
01/05/2011	651,56	696,86
01/02/2012	664,61	710,81
01/12/2012	677,93	725,06
01/01/2013	679,55	726,79
01/01/2016	680,64	727,96
01/06/2016	694,25	742,51
01/06/2017	708,13	757,36
01/01/2018	710,68	760,09
01/09/2018	724,86	775,25

Werklozen in het stelsel werkloosheid met bedrijfstoeslag vanaf 1 april 2010, profit

Bijzondere bijdrage stelsel werkloosheid met bedrijfstoeslag

De RSZ is belast met de inning van een procentuele maandelijkse bijzondere bijdrage op elk SWT, toegekend overeenkomstig de wetgeving betreffende het stelsel van werkloosheid met bedrijfstoeslag. Het percentage varieert in functie van de leeftijd van de werknemer en de sector waarin de onderneming actief is.

BETROKKEN WERKGEVERS / DEBITEURS

In principe geldt deze maatregel voor alle werkgevers die werknemers tewerkstellen die beantwoorden aan de voorwaarden om van het SWT te kunnen genieten. Het betreft de werkgevers van wie de werknemers onder het **toepassingsgebied vallen van de wet van 5 december 1968 betreffende de collectieve arbeidsovereenkomsten en de paritaire comités**. Samengevat zijn dit:

- de werkgevers uit de private sector
- de openbare kredietinstellingen
- de NV Nationale Loterij
- de Vlaamse Instelling voor Technologisch Onderzoek
- de maatschappijen voor sociale huisvesting erkend overeenkomstig de huisvestingscodes van de Gewesten
- de naamloze vennootschappen van publiek recht "Brussels South Charleroi Airport-Security" en "Liège-Airport-Security".

Voor de openbare sector komen voorts ook de instellingen in aanmerking waarvoor een collectief akkoord bestaat dat goedgekeurd werd door de Ministerraad of door een Gemeenschaps- of Gewestregering.

In principe geldt deze maatregel voor alle debiteurs die in het kader van een SWT aanvullende vergoedingen moeten betalen. Dit geldt zowel voor de debiteurs van wettelijke verplichte aanvullende vergoedingen, als voor de debiteurs van door een CAO of individuele overeenkomst vastgestelde bijkomende aanvullende vergoedingen.

BETROKKEN WERKNEMERS

De bepalingen van deze bijzondere bijdrage zijn van toepassing op alle werknemers in SWT.

Zijn uitgesloten:

- buitenlandse werknemers die in België tewerkgesteld geweest zijn, hun recht op de aanvullende vergoeding doen gelden, op

voorwaarde dat zij werkloosheidsuitkeringen genieten krachtens de wetgeving van hun binnen de Europese Economische Ruimte gelegen woonland (CAO nr. 17 vicijs septies afgesloten in de Nationale Arbeidsraad op 17/12/2003).

- enkel voor wat betreft de bijzondere werkgeversbijdragen, de werknemers die met hun werkgever overeenkomen een halftijds brugpensioen te nemen (uitdovend vanaf eind 2011), dit wil zeggen na 55 jaar hun arbeidsprestaties te verminderen tot halftijdse prestaties; er zijn nog wel inhoudingen verschuldigd.

BEDRAG VAN DE WERKGEVERSBIJDRAGE

De bijzondere werkgeversbijdrage is een percentage van de brutomaandbedragen van de aanvullende vergoedingen. Voor de SWT's in de profit ingegaan na 31 maart 2010 én met het ontslag betekend na 15 oktober 2009 maar vóór 1 april 2012, zijn de percentages vanaf 1 april 2012 als volgt:

sector	leeftijd op het moment van ingaan SWT	percentage	forfait in EUR
andere	< 52	53,00%	26,50
	≥ 52 en < 55	42,40%	26,50
	≥ 55 en < 58	31,80%	26,50
	≥ 58 en < 60	21,20%	26,50
	≥ 60	10,60%	19,93
andere tijdens periode erkend als in herstructurering	< 52	50,00%	26,50
	≥ 52 en < 55	30,00%	26,50
	≥ 55 en < 58	20,00%	26,50
	≥ 58 en < 60	20,00%	26,50
	≥ 60	10,00%	19,93
andere tijdens periode erkend als in moeilijkheden	< 52	17,50%	8,00
	≥ 52 en < 55	13,50%	8,00
	≥ 55 en < 58	10,00%	8,00
	≥ 58 en < 60	6,50%	8,00
	≥ 60	3,50%	6,00

Indien de aldus verkregen bedragen kleiner zijn dan een bepaald forfait, is het forfait het bedrag dat verschuldigd is.

Opmerking:

- Het percentage van de bijdrage en het minimumforfait voor de **profit** worden vastgelegd volgens de leeftijd die de werknemer bereikt heeft op het **ogenblik van de aanvang** van het SWT.
- Voor de SWT's die ingaan tijdens een periode van erkenning als onderneming in moeilijkheden of in herstructurering, gelden tijdens de erkenning verlaagde bijdragen tot en met de maand van beëindiging van de erkenning. Het percentage dat daarna wordt gebruikt, is het percentage overeenkomstig de leeftijd van de werknemer op het moment van beëindiging van de erkenning.

Inhoudingen op de aanvullingen stelsel werkloosheid met bedrijfstoelag of aanvullingen vergoedingen oudere werknemers

Naast de bijzondere bijdrage SWT, SWAV en de compenserende bijdrage SWT, moet er ook een persoonlijke inhouding gebeuren op het totaal van de aanvullingen en op de uitkering aan de werknemer. Vanaf 1 april 2010 moeten ook deze bedragen aan de RSZ worden overgemaakt en niet langer aan de RVA en FPD

BETROKKEN WERKGEVERS / DEBITEURS

In principe geldt deze maatregel voor alle werkgevers die werknemers tewerkstelden die kunnen genieten van een SWT, halftijds brugpensioen of SWAV. Het toepassingsgebied loopt parallel met dat van de bijzondere bijdragen.

BETROKKEN WERKNEMERS

De inhoudingen zijn verschuldigd voor alle werknemers in het SWT, halftijds brugpensioen of in een SWAV. Het toepassingsgebied loopt parallel met dat van de bijzondere bijdragen.

BEDRAG VAN DE INHOUDINGEN

Op de aanvullingen wordt een sociale inhouding ingesteld die overeenkomt met een vastgesteld percentage op de som van de sociale uitkering en de aanvullende vergoedingen:

- 6,5 % voor de werknemers in een SWT en een SWAV
- 4,5 % voor de halftijds bruggepensioneerde (uitdovend vanaf eind 2011)

Berekening:

De inhouding gebeurt op de aanvullingen en wordt berekend voor een **theoretische maand**. Het is een percentage op de som van het **theoretische maandbedrag van de sociale uitkering** en het **theoretisch bruto maandbedrag aan aanvullingen**. Vervolgens gaat men na of de inhouding niet moet worden afgetopt om te verhinderen dat de werknemer te weinig ontvangt. Vervolgens vermenigvuldigt men de aldus berekende inhouding met het aantal maanden dat de aangifte dekt. Bij een maandelijkse uitbetaling tot aan het wettelijk pensioen of het einde van de periode van loopbaanonderbreking of tijdskrediet, zijn de maandelijkse uitkeringen en aanvullingen de theoretische maandbedragen en is het aantal maanden voor een volledig kwartaal gelijk aan 3.

Wanneer de betalingen niet maandelijks gebeuren tot aan het wettelijk pensioen, moeten dus een aantal regels in acht genomen worden. Volgende principes gelden:

- De bijzondere bijdragen en inhouding voor de volledige periode worden gespreid over de perioden van effectieve uitbetaling van de aanvullingen via de vermelding op de aangifte hoeveel maand de betreffende aangifte dekt. Bij een zuivere kapitalisering van alle aanvullingen is dit dus het aantal maanden tot aan de wettelijke pensioenleeftijd.
- Voor de nieuwe werklozen SWT en SWAV worden de aanvullingen per maand herrekend over de periode van eerste uitkering tot het moment van pensionering en worden de inhoudingen over de gehele periode in aanmerking genomen.

Voor het vaststellen van de sociale uitkering wordt het **theoretisch maandbedrag van de sociale uitkering** gebruikt:

- Indien het een voltijdse, volledig werkloze betreft of een halftijds bruggepensioneerde, het dagbedrag van de werkloosheidsuitkering x 26
- Indien het een vrijwillig deeltijdse, volledige werkloze betreft, het dagbedrag van de werkloosheidsuitkering x Q / S x 6 x 4,33
- Indien het een halftijdse loopbaanonderbreking, tijdskrediet of prestatievermindering betreft, het maandbedrag van de onderbrekingsvergoeding

De dagbedragen worden aan de RSZ overgemaakt door de RVA en aan de debiteurs door de uitbetalingsinstellingen.

Voor het vaststellen van de **aanvullende vergoedingen** wordt het **theoretisch bruto maandbedrag** als volgt verkregen:

- Wanneer de aanvullende vergoeding **SWT of SWAV** maandelijks of met een korter interval wordt betaald vanaf de eerste uitbetaling van de aanvullende vergoeding tot de maand dat de begunstigde de wettelijke pensioenleeftijd bereikt, is het bruto maandbedrag gelijk aan het bruto bedrag van de vergoedingen uitgekeerd voor de maand.
- Wanneer de aanvullende vergoeding **SWT of SWAV** met een andere periodiciteit wordt betaald door het totale bedrag aan aanvullende vergoedingen verschuldigd voor de volledige periode in oogschouw te nemen en te delen door het aantal maanden vanaf de eerste maand van uitbetaling van de aanvullende vergoeding tot en met de maand waarop de werknemer de leeftijd van 65 jaar bereikt.
- Wanneer de aanvullende vergoedingen tijdens de periode van **loopbaanonderbreking, tijdskrediet of prestatievermindering** maandelijks of met een korter interval worden betaald, is het bruto maandbedrag gelijk aan het bruto bedrag van de vergoedingen uitgekeerd voor de maand;
- Wanneer de aanvullende vergoedingen tijdens de periode van **loopbaanonderbreking, tijdskrediet of prestatievermindering** met een andere periodiciteit wordt betaald, door het totale bedrag aan aanvullende vergoedingen verschuldigd voor de volledige periode in oogschouw te nemen en te delen door het aantal begonnen kalendermaanden begrepen in de maximale periode voor dewelke een onderbrekingsaanvraag bij de RVA werd ingediend.

De aldus berekende inhouding op het SWT of het SWAV mag niet als gevolg hebben dat het resterende totaalbedrag aan socialezekerheidsuitkeringen en aanvullingen, lager zou zijn dan 938,50 EUR/maand voor gerechtigden zonder gezinslast of 1130,44 EUR/maand voor gerechtigden met gezinslast (**grensbedrag** per kalendermaand). De berekende inhouding moet dus telkens met dit grensbedrag worden vergeleken en moet desnoods worden beperkt of geannuleerd. Ook wanneer er geen inhoudingen mogelijk zijn, moet er een aangifte gebeuren. Voor de halftijdse brugpensioenen zijn deze grensbedragen gehalveerd.

Voor de SWAV's die niet maandelijks tot aan de pensioenleeftijd worden uitbetaald, moet enkel rekening gehouden worden met de theoretische maandbedragen die betrekking hebben op de leeftijd vanaf 50 jaar.

Grensbetrag na indexerings en met toepassing van de herwaarderingscoëfficiënt:

(in EUR)	voltijds, met gezinslast	voltijds, zonder gezinslast	halftijds, met gezinslast	halftijds, zonder gezinslast
basisbedrag	1.130,44	938,50	565,22	469,25
vanaf 01-06-2016	1.672,48	1.388,51	836,24	694,25
vanaf 01-06-2017	1.705,91	1.416,26	852,95	708,13
vanaf 01-01-2018	1.712,05	1.421,35	856,02	710,68
vanaf 01-09-2018	1.746,22	1.449,73	873,11	724,86

In geval van teveel ontvangen inhoudingen stort de RSZ deze terug en is de debiteur van de aanvullende vergoeding ertoe gehouden deze terug te geven aan de begunstigde van de aanvullende vergoedingen.

In het geval dat de begunstigde van de aanvullende vergoedingen nalaat de debiteur op de hoogte te brengen van zijn gewijzigde gezinssituatie of tewerkstellingsstatus, mag de debiteur van de aanvullende vergoedingen de verschuldigde inhoudingen toch nog vorderen.

Bijkomende informatie DmfAPPL - Berekening van de inhouding - Indexering

Indexering

Als er een indexering is in de loop van een kwartaal is het verplicht om de zone 00829 "notie aanpassing van de bedragen" in te vullen met de waarde "1" indexering in het tweede blok aanvullende vergoeding bijdragen waarin de geïndexeerde bedragen zijn opgenomen. Dit laat toe om een correcte controle uit te voeren op basis van de nieuwe geïndexeerde drempelbedragen.

Jaarlijkse herwaardering

De Nationale Arbeidsraad heeft voor het jaar 2018 de toe te passen herwaarderingscoëfficiënt voor de aanpassing van de bedragen van de toegekende aanvullende vergoedingen vastgelegd op **1,0036**. Deze zelfde coëfficiënt is ook van toepassing voor de herwaardering van de toepasbare drempels voor de berekening van de inhouding.

Berekeningsformule

De berekeningsformule voor de inhouding varieert naar gelang de som van de maandelijkse aanvullende vergoeding en de sociale uitkering lager of hoger is dan bepaalde bedragen afhankelijk van het toegepaste type van drempel.

Aldus hebben we voor:

X = de som van de aanvullende vergoeding en de sociale uitkering voor één maand

A = de toepasbare drempel in functie van de gezinstoestand en het arbeidsregime van voor het SWT of SWAV

B = het bedrag X vanaf wanneer de inhouding volledig is

- Als $X \leq A \Rightarrow$ geen inhouding
- Als $A < X < B \Rightarrow$ Inhouding = $X - A$
- Als $X \geq B \Rightarrow$ Volledige inhouding = $X \times 6,5\%$ (of $4,5\%$)

De waarden A en B variëren als volgt in functie van de indexering, de herwaarderingscoëfficiënt en de bijdragevoet.

Voor een voltijds SWT of SWAV :

Met gezinslast (drempel 1)

Vanaf	Geen inhouding onder (A)	Volledige inhouding van 6,5% vanaf (B)
01/01/2010	1505,13	1609,78
01/09/2010	1535,27	1642,00
01/01/2011	1538,95	1645,94
01/05/2011	1569,64	1678,76
01/02/2012	1601,08	1712,39
01/12/2012	1633,14	1746,67
01/01/2013	1637,06	1750,87
01/01/2016	1639,68	1753,67
01/06/2016	1672,48	1788,75
01/06/2017	1705,91	1824,50
01/01/2018	1712,05	1831,07
01/09/2018	1746,22	1867,61

Zonder gezinslast (drempel 2)

Vanaf	Geen inhouding onder (A)	Volledige inhouding van 6,5% vanaf (B)
01/01/2010	1249,57	1336,44
01/09/2010	1274,59	1363,20
01/01/2011	1277,65	1366,47
01/05/2011	1303,14	1393,73
01/02/2012	1329,23	1421,64
01/12/2012	1355,84	1450,10
01/01/2013	1359,10	1453,58
01/01/2016	1361,27	1455,90
01/06/2016	1388,51	1485,04
01/06/2017	1416,26	1514,72
01/01/2018	1421,35	1520,16
01/09/2018	1449,73	1550,51

Voor een halftijds bruggepensioneerde :

Met gezinslast (drempel 3)

Vanaf	Geen inhouding onder (A)	Volledige inhouding van 6,5% vanaf (B)
01/01/2010	752,57	788,03
01/09/2010	767,63	803,80
01/01/2011	769,47	805,73
01/05/2011	784,82	821,80
01/02/2012	800,54	838,26
01/12/2012	816,57	855,05
01/01/2013	818,53	857,10
01/01/2016	819,84	858,47
01/06/2016	836,24	875,64
01/06/2017	852,95	893,14
01/01/2018	856,02	896,36
01/09/2018	873,11	914,25

Zonder gezinslast (drempel 4)

Vanaf	Geen inhouding onder (A)	Volledige inhouding van 6,5% vanaf (B)
01/01/2010	624,79	654,23
01/09/2010	637,30	667,33
01/01/2011	638,83	668,93
01/05/2011	651,56	682,26
01/02/2012	664,61	695,93
01/12/2012	677,93	709,87
01/01/2013	679,55	711,57
01/01/2016	680,64	712,71
01/06/2016	694,25	726,96
01/06/2017	708,13	741,50
01/01/2018	710,68	744,17
01/09/2018	724,86	759,02

Voor een halftijds tijdskrediet :

Met gezinslast (drempel 3)

Vanaf	Geen inhouding onder (A)	Volledige inhouding van 6,5% vanaf (B)
01/01/2010	752,57	804,89
01/09/2010	767,63	820,99
01/01/2011	769,47	822,96
01/05/2011	784,82	839,38
01/02/2012	800,54	856,19
01/12/2012	816,57	873,34
01/01/2013	818,53	875,43
01/01/2016	819,84	876,83
01/06/2016	836,24	894,37
01/06/2017	852,95	912,25
01/01/2018	856,02	915,53
01/09/2018	873,11	933,81

Zonder gezinslast (drempel 4)

Vanaf	Geen inhouding onder (A)	Volledige inhouding van 6,5% vanaf (B)
01/01/2010	624,79	668,22
01/09/2010	637,30	681,60
01/01/2011	638,83	683,24
01/05/2011	651,56	696,86
01/02/2012	664,61	710,81
01/12/2012	677,93	725,06
01/01/2013	679,55	726,79
01/01/2016	680,64	727,96
01/06/2016	694,25	742,51
01/06/2017	708,13	757,36
01/01/2018	710,68	760,09
01/09/2018	724,86	775,25

Werklozen in het stelsel werkloosheid met bedrijfstoeslag vanaf 1 april 2010, non-profit

Bijzondere bijdrage stelsel werkloosheid met bedrijfstoeslag (SWT)

De RSZ is belast met de inning van een procentuele maandelijkse bijzondere bijdrage op elk SWT, toegekend overeenkomstig de wetgeving betreffende het stelsel van werkloosheid met bedrijfstoeslag. Het percentage varieert in functie van de leeftijd van de werknemer en de sector waarin de onderneming actief is.

BETROKKEN WERKGEVERS / DEBITEURS

In principe geldt deze maatregel voor alle werkgevers die werknemers tewerkstellen die beantwoorden aan de voorwaarden om van het SWT te kunnen genieten. Het betreft de werkgevers van wie de werknemers onder het **toepassingsgebied vallen van de wet van 5 december 1968 betreffende de collectieve arbeidsovereenkomsten en de paritaire comités**. Samengevat zijn dit:

- de werkgevers uit de private sector
- de openbare kredietinstellingen
- de NV Nationale Loterij
- de Vlaamse Instelling voor Technologisch Onderzoek
- de maatschappijen voor sociale huisvesting erkend overeenkomstig de huisvestingscodes van de Gewesten
- de naamloze vennootschappen van publiek recht "Brussels South Charleroi Airport-Security" en "Liège-Airport-Security".

Voor de openbare sector komen voorts ook de instellingen in aanmerking waarvoor een collectief akkoord bestaat dat goedgekeurd werd door de Ministerraad of door een Gemeenschaps- of Gewestregering.

In principe geldt deze maatregel voor alle debiteurs die in het kader van een SWT aanvullende vergoedingen moeten betalen. Dit geldt zowel voor de debiteurs van wettelijke verplichte aanvullende vergoedingen, als voor de debiteurs van door een CAO of individuele overeenkomst vastgestelde bijkomende aanvullende vergoedingen.

BETROKKEN WERKNEMERS

De bepalingen van deze bijzondere bijdrage zijn van toepassing op alle werknemers in SWT.

Zijn uitgesloten:

- buitenlandse werknemers die in België tewerkgesteld geweest zijn, hun recht op de aanvullende vergoeding doen gelden, op

voorwaarde dat zij werkloosheidsuitkeringen genieten krachtens de wetgeving van hun binnen de Europese Economische Ruimte gelegen woonland (CAO nr. 17 vicijs septies afgesloten in de Nationale Arbeidsraad op 17/12/2003).

- enkel voor wat betreft de bijzondere werkgeversbijdragen, de werknemers die met hun werkgever overeenkomen een halftijds brugpensioen te nemen (uitdovend vanaf eind 2011), dit wil zeggen na 55 jaar hun arbeidsprestaties te verminderen tot halftijdse prestaties; er zijn nog wel inhoudingen verschuldigd.

BEDRAG VAN DE WERKGEVERSBIJDRAGE

De bijzondere werkgeversbijdrage is een percentage van de brutomaandbedragen van de aanvullende vergoedingen. Voor de SWT's in de non-profit ingegaan na 31 maart 2010 én met het ontslag betekend na 15 oktober 2009 maar vóór 1 april 2012, zijn de percentages vanaf 1 april 2012 als volgt:

sector	leeftijd bereikt in de loop van de maand	percentage	forfait in EUR
non-profit	< 52	5,30%	0,00
	≥ 52 en < 55	4,24%	0,00
	≥ 55 en < 58	3,18%	0,00
	≥ 58 en < 60	2,12%	0,00
	≥ 60	0,00%	0,00

Er is geen minimumforfait verschuldigd.

Opmerking:

- Voor de **non-profit** is een percentageel degressief systeem van toepassing, waarbij het percentage afhankelijk is van de **leeftijd** van de werknemer **bereikt in de loop van de betreffende maand**.

Inhoudingen op de aanvullingen stelsel werkloosheid met bedrijfstoelage of aanvullingen vergoedingen oudere werknemers

Naast de bijzondere bijdrage SWT, SWAV en de compenserende bijdrage SWT, moet er ook een persoonlijke inhouding gebeuren op het totaal van de aanvullingen en op de uitkering aan de werknemer. Vanaf 1 april 2010 moeten ook deze bedragen aan de RSZ worden overgemaakt en niet langer aan de RVA en FPD.

BETROKKEN WERKGEVERS / DEBITEURS

In principe geldt deze maatregel voor alle werkgevers die werknemers tewerkstelden die werknemers tewerkstelden die kunnen genieten van een SWT, halftijds brugpensioen of SWAV. Het toepassingsgebied loopt parallel met dat van de bijzondere bijdragen.

BETROKKEN WERKNEMERS

De inhoudingen zijn verschuldigd voor alle werknemers in het SWT, halftijds brugpensioen of in een SWAV. Het toepassingsgebied loopt parallel met dat van de bijzondere bijdragen.

BEDRAG VAN DE INHOUDINGEN

Op de aanvullingen wordt een sociale inhouding ingesteld die overeenkomt met een vastgesteld percentage op de som van de sociale uitkering en de aanvullende vergoedingen:

- 6,5 % voor de werknemers in een SWT en een SWAV
- 4,5 % voor de halftijds bruggepensioneerde (uitdovend vanaf eind 2011)

Berekening:

De inhouding gebeurt op de aanvullingen en wordt berekend voor een **theoretische maand**. Het is een percentage op de som van het **theoretische maandbedrag van de sociale uitkering** en het **theoretisch bruto maandbedrag aan aanvullingen**. Vervolgens gaat men na of de inhouding niet moet worden afgetopt om te verhinderen dat de werknemer te weinig ontvangt. Vervolgens vermenigvuldigt men de aldus berekende inhouding met het aantal maanden dat de aangifte dekt. Bij een maandelijks uitbetaling tot aan het wettelijk pensioen of het einde van de periode van loopbaanonderbreking of tijdskrediet, zijn de maandelijks uitkeringen en aanvullingen de theoretische maandbedragen en is het aantal maanden voor een volledig kwartaal gelijk aan 3.

Wanneer de betalingen niet maandelijks gebeuren tot aan het wettelijk pensioen, moeten dus een aantal regels in acht genomen worden. Volgende principes gelden:

- De bijzondere bijdragen en inhouding voor de volledige periode worden gespreid over de perioden van effectieve uitbetaling van de aanvullingen via de vermelding op de aangifte hoeveel maand de betreffende aangifte dekt. Bij een zuivere kapitalisering van alle aanvullingen is dit dus het aantal maanden tot aan de wettelijke pensioenleeftijd.
- Voor de nieuwe werklozen SWT en SWAV worden de aanvullingen per maand herrekend over de periode van eerste uitkering tot het moment van pensionering en worden de inhoudingen over de gehele periode in aanmerking genomen.

Voor het vaststellen van de sociale uitkering wordt het **theoretisch maandbedrag van de sociale uitkering** gebruikt:

- Indien het een voltijdse, volledig werkloze betreft of een halftijds bruggepensioneerde, het dagbedrag van de werkloosheidsuitkering x 26
- Indien het een vrijwillig deeltijdse, volledige werkloze betreft, het dagbedrag van de werkloosheidsuitkering x Q / S x 6 x 4,33
- Indien het een halftijdse loopbaanonderbreking, tijdskrediet of prestatievermindering betreft, het maandbedrag van de onderbrekingsvergoeding

De dagbedragen worden aan de RSZ overgemaakt door de RVA en aan de debiteurs door de uitbetalingsinstellingen.

Voor het vaststellen van de **aanvullende vergoedingen** wordt het **theoretisch bruto maandbedrag** als volgt verkregen:

- Wanneer de aanvullende vergoeding **SWT of SWAV** maandelijks of met een korter interval wordt betaald vanaf de eerste uitbetaling van de aanvullende vergoeding tot de maand dat de begunstigde de wettelijke pensioenleeftijd bereikt, is het bruto maandbedrag gelijk aan het bruto bedrag van de vergoedingen uitgekeerd voor de maand.
- Wanneer de aanvullende vergoeding **SWT of SWAV** met een andere periodiciteit wordt betaald door het totale bedrag aan aanvullende vergoedingen verschuldigd voor de volledige periode in oogschouw te nemen en te delen door het aantal maanden vanaf de eerste maand van uitbetaling van de aanvullende vergoeding tot en met de maand waarop de werknemer de leeftijd van 65 jaar bereikt.
- Wanneer de aanvullende vergoedingen tijdens de periode van **loopbaanonderbreking, tijdskrediet of prestatievermindering** maandelijks of met een korter interval worden betaald, is het bruto maandbedrag gelijk aan het bruto bedrag van de vergoedingen uitgekeerd voor de maand;
- Wanneer de aanvullende vergoedingen tijdens de periode van **loopbaanonderbreking, tijdskrediet of prestatievermindering** met een andere periodiciteit wordt betaald, door het totale bedrag aan aanvullende vergoedingen verschuldigd voor de volledige periode in oogschouw te nemen en te delen door het aantal begonnen kalendermaanden begrepen in de maximale periode voor dewelke een onderbrekingsaanvraag bij de RVA werd ingediend.

De aldus berekende inhouding op het SWT of het SWAV mag niet als gevolg hebben dat het resterende totaalbedrag aan socialezekerheidsuitkeringen en aanvullingen, lager zou zijn dan 938,50 EUR/maand voor gerechtigden zonder gezinslast of 1130,44 EUR/maand voor gerechtigden met gezinslast (**grensbedrag** per kalendermaand). De berekende inhouding moet dus telkens worden vergeleken met dit grensbedrag en moet desnoods worden beperkt of geannuleerd. Ook wanneer er geen inhoudingen mogelijk zijn, moet er een aangifte gebeuren. Voor de halftijdse brugpensioenen zijn deze grensbedragen gehalveerd.


Voor de SWAV's die niet maandelijks tot aan de pensioenleeftijd worden uitbetaald, moet enkel rekening gehouden worden met de theoretische maandbedragen die betrekking hebben op de leeftijd vanaf 50 jaar.

Grensbetragten na indexering en met toepassing van de herwaarderingscoëfficiënt:

(in EUR)	voltijds, met gezinslast	voltijds, zonder gezinslast	halftijds, met gezinslast	halftijds, zonder gezinslast
basisbedrag	1.130,44	938,50	565,22	469,25
vanaf 01-06-2016	1.672,48	1.388,51	836,24	694,25
vanaf 01-06-2017	1.705,91	1.416,26	852,95	708,13
vanaf 01-01-2018	1.712,05	1.421,35	856,02	710,68
vanaf 01-09-2018	1.746,22	1.449,73	873,11	724,86

In geval van teveel ontvangen inhoudingen stort de RSZ deze terug en is de debiteur van de aanvullende vergoeding ertoe gehouden deze terug te geven aan de begunstigde van de aanvullende vergoedingen.

In het geval dat de begunstigde van de aanvullende vergoedingen nalaat de debiteur op de hoogte te brengen van zijn gewijzigde gezinssituatie of tewerkstellingsstatus, mag de debiteur van de aanvullende vergoedingen de verschuldigde inhoudingen toch nog vorderen.

 Bijkomende informatie DmfAPPL - Berekening van de inhouding - Indexering

Indexering

Als er een indexering is in de loop van een kwartaal is het verplicht om de zone 00829 "notie aanpassing van de bedragen" in te vullen met de waarde "1" indexering in het tweede blok aanvullende vergoeding bijdragen waarin de geïndexeerde bedragen zijn opgenomen. Dit laat toe om een correcte controle uit te voeren op basis van de nieuwe geïndexeerde drempelbedragen.

Jaarlijkse herwaarderung

De Nationale Arbeidsraad heeft voor het **jaar 2018** de toe te passen herwaarderingscoëfficiënt voor de aanpassing van de bedragen van de toegekende aanvullende vergoedingen vastgelegd op **1,0036**. Deze zelfde coëfficiënt is ook van toepassing voor de herwaardering van de toepasbare drempels voor de berekening van de inhouding.

Berekeningsformule

De berekeningsformule voor de inhouding varieert naar gelang de som van de maandelijkse aanvullende vergoeding en de sociale uitkering lager of hoger is dan bepaalde bedragen afhankelijk van het toegepaste type van drempel.

Aldus hebben we voor:

X = de som van de aanvullende vergoeding en de sociale uitkering voor één maand

A = de toepasbare drempel in functie van de gezinstoestand en het arbeidsregime van voor het SWT of SWAV

B = het bedrag X vanaf wanneer de inhouding volledig is

- Als $X \leq A \Rightarrow$ geen inhouding
- Als $A < X < B \Rightarrow$ Inhouding = $X - A$
- Als $X \geq B \Rightarrow$ Volledige inhouding = $X \times 6,5\%$ (of $4,5\%$)

De waarden A en B variëren als volgt in functie van de indexering, de herwaarderingscoëfficiënt en de bijdragevoet.

Voor een voltijds SWT of SWAV :

Met gezinslast (drempel 1)

Vanaf	Geen inhouding onder (A)	Volledige inhouding van 6,5% vanaf (B)
01/01/2010	1505,13	1609,78
01/09/2010	1535,27	1642,00
01/01/2011	1538,95	1645,94
01/05/2011	1569,64	1678,76
01/02/2012	1601,08	1712,39
01/12/2012	1633,14	1746,67
01/01/2013	1637,06	1750,87
01/01/2016	1639,68	1753,67
01/06/2016	1672,48	1788,75
01/06/2017	1705,91	1824,50
01/01/2018	1712,05	1831,07
01/09/2018	1746,22	1867,61

Zonder gezinslast (drempel 2)

Vanaf	Geen inhouding onder (A)	Volledige inhouding van 6,5% vanaf (B)
01/01/2010	1249,57	1336,44
01/09/2010	1274,59	1363,20
01/01/2011	1277,65	1366,47
01/05/2011	1303,14	1393,73
01/02/2012	1329,23	1421,64
01/12/2012	1355,84	1450,10
01/01/2013	1359,10	1453,58
01/01/2016	1361,27	1455,90
01/06/2016	1388,51	1485,04
01/06/2017	1416,26	1514,72
01/01/2018	1421,35	1520,16
01/09/2018	1449,73	1550,51

Voor een halftijds bruggepensioneerde :

Met gezinslast (drempel 3)

Vanaf	Geen inhouding onder (A)	Volledige inhouding van 6,5% vanaf (B)
01/01/2010	752,57	788,03
01/09/2010	767,63	803,80
01/01/2011	769,47	805,73
01/05/2011	784,82	821,80
01/02/2012	800,54	838,26
01/12/2012	816,57	855,05
01/01/2013	818,53	857,10
01/01/2016	819,84	858,47
01/06/2016	836,24	875,64
01/06/2017	852,95	893,14
01/01/2018	856,02	896,36
01/09/2018	873,11	914,25

Zonder gezinslast (drempel 4)

Vanaf	Geen inhouding onder (A)	Volledige inhouding van 6,5% vanaf (B)
01/01/2010	624,79	654,23
01/09/2010	637,30	667,33
01/01/2011	638,83	668,93
01/05/2011	651,56	682,26
01/02/2012	664,61	695,93
01/12/2012	677,93	709,87
01/01/2013	679,55	711,57
01/01/2016	680,64	712,71
01/06/2016	694,25	726,96
01/06/2017	708,13	741,50
01/01/2018	710,68	744,17
01/09/2018	724,86	759,02

Voor een halftijds tijdskrediet :

Met gezinslast (drempel 3)

Vanaf	Geen inhouding onder (A)	Volledige inhouding van 6,5% vanaf (B)
01/01/2010	752,57	804,89
01/09/2010	767,63	820,99
01/01/2011	769,47	822,96
01/05/2011	784,82	839,38
01/02/2012	800,54	856,19
01/12/2012	816,57	873,34
01/01/2013	818,53	875,43
01/01/2016	819,84	876,83
01/06/2016	836,24	894,37
01/06/2017	852,95	912,25
01/01/2018	856,02	915,53
01/09/2018	873,11	933,81

Zonder gezinslast (drempel 4)

Vanaf	Geen inhouding onder (A)	Volledige inhouding van 6,5% vanaf (B)
01/01/2010	624,79	668,22
01/09/2010	637,30	681,60
01/01/2011	638,83	683,24
01/05/2011	651,56	696,86
01/02/2012	664,61	710,81
01/12/2012	677,93	725,06
01/01/2013	679,55	726,79
01/01/2016	680,64	727,96
01/06/2016	694,25	742,51
01/06/2017	708,13	757,36
01/01/2018	710,68	760,09
01/09/2018	724,86	775,25

Werklozen in het stelsel werkloosheid met bedrijfstoeslag vóór 1 april 2010, profit

Bijzondere bijdrage stelsel werkloosheid met bedrijfstoeslag

De RSZ is belast met de inning van een procentuele maandelijkse bijzondere bijdrage op elk SWT, toegekend overeenkomstig de wetgeving betreffende het stelsel van werkloosheid met bedrijfstoeslag. Het percentage varieert in functie van de leeftijd van de werknemer en de sector waarin de onderneming actief is.

BETROKKEN WERKGEVERS / DEBITEURS

In principe geldt deze maatregel voor alle werkgevers die werknemers tewerkstellen die beantwoorden aan de voorwaarden om van het SWT te kunnen genieten. Het betreft de werkgevers van wie de werknemers onder het **toepassingsgebied vallen van de wet van 5 december 1968 betreffende de collectieve arbeidsovereenkomsten en de paritaire comités**. Samengevat zijn dit:

- de werkgevers uit de private sector
- de openbare kredietinstellingen
- de NV Nationale Loterij
- de Vlaamse Instelling voor Technologisch Onderzoek
- de maatschappijen voor sociale huisvesting erkend overeenkomstig de huisvestingscodes van de Gewesten
- de naamloze vennootschappen van publiek recht "Brussels South Charleroi Airport-Security" en "Liège-Airport-Security".

Voor de openbare sector komen voorts ook de instellingen in aanmerking waarvoor een collectief akkoord bestaat dat goedgekeurd werd door de Ministerraad of door een Gemeenschaps- of Gewestregering.

In principe geldt deze maatregel voor alle debiteurs die in het kader van een SWT aanvullende vergoedingen moeten betalen. Dit geldt zowel voor de debiteurs van wettelijke verplichte aanvullende vergoedingen, als voor de debiteurs van door een CAO of individuele overeenkomst vastgestelde bijkomende aanvullende vergoedingen.

BETROKKEN WERKNEMERS

De bepalingen van deze bijzondere bijdrage zijn van toepassing op alle werknemers in SWT voor wie de debiteur nog aanvullende vergoedingen moet betalen na 31 maart 2010.

Zijn uitgesloten:

- buitenlandse werknemers die in België tewerkgesteld geweest zijn, hun recht op de aanvullende vergoeding doen gelden, op voorwaarde dat zij werkloosheidsuitkeringen genieten krachtens de wetgeving van hun binnen de Europese Economische Ruimte gelegen woonland (CAO nr. 17 vices septies afgesloten in de Nationale Arbeidsraad op 17/12/2003).
- enkel voor wat betreft de bijzondere werkgeversbijdragen, de werknemers die met hun werkgever overeenkomen een halftijds brugpensioen te nemen (uitdovend vanaf eind 2011), dit wil zeggen na 55 jaar hun arbeidsprestaties te verminderen tot halftijdse prestaties; er zijn nog wel inhoudingen verschuldigd.

BEDRAG VAN DE WERKGEVERSBIJDRAGE

De bijzondere werkgeversbijdrage is een percentage van de brutomaandbedragen van de aanvullende vergoedingen. Voor de SWT's in de profit ingegaan vóór 1 april 2010 of met het ontslag betekend vóór 16 oktober 2009 zijn de percentages vanaf 1 april 2012 als volgt:

sector	leeftijd bereikt in de loop van de maand	percentage	forfait in EUR
andere	< 52	31,80%	26,50
	≥ 52 en < 55	25,44%	26,50
	≥ 55 en < 58	19,08%	26,50
	≥ 58 en < 60	12,72%	26,50
	≥ 60	6,36%	19,93
andere tijdens periode erkend als in herstructurering	< 52	31,80%	26,50
	≥ 52 en < 55	25,44%	26,50
	≥ 55 en < 58	19,08%	26,50
	≥ 58 en < 60	12,72%	26,50
	≥ 60	6,36%	19,93
andere tijdens periode erkend als in moeilijkheden	< 52	zie nieuw systeem voor SWT's profit die ingaan vanaf 1 april 2010	
	≥ 52 en < 55		
	≥ 55 en < 58		
	≥ 58 en < 60		
	≥ 60		

Indien de aldus verkregen bedragen kleiner zijn dan een bepaald forfait, is het forfait het bedrag dat verschuldigd is.

Opmerking:

- Het percentage van de bijdrage wordt niet bepaald op het ogenblik van de aanvang van het SWT van de werknemer maar wordt bepaald door de **leeftijd bereikt in de loop van de maand** waarop de aanvullende vergoeding betrekking heeft.
- Voor SWT's die ingaan tijdens een periode van erkenning als onderneming in moeilijkheden, gelden tijdens de erkenning dezelfde bijdragen als deze voorzien voor SWT's ingegaan vanaf 1 april 2010. Na deze periode (meer bepaald vanaf de maand volgend op de maand van beëindiging van de erkenning) vallen ze terug op de regeling voor SWT's ingegaan vóór 1 april 2010.

Inhoudingen op de aanvullingen stelsel werkloosheid met bedrijfstoelag of aanvullingen vergoedingen oudere werknemers

Naast de bijzondere bijdrage SWT, SWAV en de compenserende bijdrage SWT, moet er ook een persoonlijke inhouding gebeuren op het totaal van de aanvullingen en op de uitkering aan de werknemer. Vanaf 1 april 2010 moeten ook deze bedragen aan de RSZ worden overgemaakt en niet langer aan de RVA en FPD

BETROKKEN WERKGEVERS / DEBITEURS

In principe geldt deze maatregel voor alle werkgevers die werknemers tewerkstelden die kunnen genieten van een SWT, halftijds brugpensioen of SWAV. Het toepassingsgebied loopt parallel met dat van de bijzondere bijdragen.

BETROKKEN WERKNEMERS

De inhoudingen zijn verschuldigd voor alle werknemers in SWT, halftijds brugpensioen of SWAV, voor wie de debiteur nog aanvullende vergoedingen moet betalen na 31 maart 2010. Indien alle verplichtingen tegenover de RSZ en RVP vóór 1 april 2010 vervuld werden naar aanleiding van een gekapitaliseerde uitkering van de aanvullingen vóór 1 april 2010, zal de RVA verder de inhoudingen op de werkloosheidsuitkering verrichten.

Het toepassingsgebied loopt parallel met dat van de bijzondere bijdragen.

BEDRAG VAN DE INHOUDINGEN

Op de aanvullingen wordt een sociale inhouding ingesteld die overeenkomt met een vastgesteld percentage op de som van de sociale uitkering en de aanvullende vergoedingen:

- 6,5 % voor de werknemers in een SWT en een SWAV
- 4,5 % voor de halftijds bruggepensioneerde (uitdovend vanaf november 2011)
- 4,5 % voor de werknemers
 - waarvan het SWT is ingegaan vóór 1 januari 1997
 - of die op de hoogte zijn gebracht van hun ontslag vóór 1 november 1996
 - of die ontslagen werden in het kader van een reorganisatie als bedrijf in moeilijkheden of herstructurering overeenkomstig afdeling III van het koninklijk besluit van 7 december 1992 betreffende de toekenning van de werkloosheids uitkeringen in geval van SWT en voor zover de werkgever erkend werd als onderneming in moeilijkheden of herstructurering vóór 1 november 1996

Berekening:

De inhouding gebeurt op de aanvullingen en wordt berekend voor een **theoretische maand**. Het is een percentage op de som van het **theoretische maandbedrag van de sociale uitkering** en het **theoretisch bruto maandbedrag aan aanvullingen**. Vervolgens gaat men na of de inhouding niet moet worden afgetopt om te verhinderen dat de werknemer te weinig ontvangt. Vervolgens vermenigvuldigt men de aldus berekende inhouding met het aantal maanden dat de aangifte dekt. Bij een maandelijkse uitbetaling tot aan het wettelijk pensioen of het einde van de periode van loopbaanonderbreking of tijdskrediet, zijn de maandelijkse uitkeringen en aanvullingen de theoretische maandbedragen en is het aantal maanden voor een volledig kwartaal gelijk aan 3.

Wanneer de betalingen niet maandelijks gebeuren tot aan het wettelijk pensioen, moeten dus een aantal regels in acht genomen worden. Volgende principes gelden:

- De bijzondere bijdragen en inhouding voor de volledige periode worden gespreid over de perioden van effectieve uitbetaling van de aanvullingen via de vermelding op de aangifte hoeveel maand de betreffende aangifte dekt. Bij een zuivere kapitalisering van alle aanvullingen is dit dus het aantal maanden tot aan de wettelijke pensioenleeftijd.
- Voor de lopende SWT's en SWAV's wordt/worden voor de inhouding de maand/maanden in aanmerking genomen overeenkomstig de berekening van het theoretisch bruto maandbedrag van de aanvullende vergoedingen.

Voor het vaststellen van de sociale uitkering wordt het **theoretisch maandbedrag van de sociale uitkering** gebruikt:

- Indien het een voltijdse, volledig werkloze betreft of een halftijds bruggepensioneerde, het dagbedrag van de werkloosheidsuitkering x 26
- Indien het een vrijwillig deeltijdse, volledige werkloze betreft, het dagbedrag van de werkloosheidsuitkering x Q / S x 6 x 4,33
- Indien het een halftijdse loopbaanonderbreking, tijdskrediet of prestatievermindering betreft, het maandbedrag van de onderbrekingsvergoeding

De dagbedragen worden aan de RSZ overgemaakt door de RVA en aan de debiteurs door de uitbetalingsinstellingen.

Voor het vaststellen van de **aanvullende vergoedingen** wordt het **theoretisch bruto maandbedrag** als volgt verkregen:


- Wanneer de aanvullende vergoeding **SWT of SWAV** maandelijks of met een korter interval wordt betaald vanaf de eerste uitbetaling van de aanvullende vergoeding tot de maand dat de begunstigde de wettelijke pensioenleeftijd bereikt, is het bruto maandbedrag gelijk aan het bruto bedrag van de vergoedingen uitgekeerd voor de maand.
- Wanneer de aanvullende vergoeding **SWT of SWAV** met een andere periodiciteit wordt betaald wanneer het een volledige kapitalisatie betreft, door het totale bedrag aan aanvullende vergoedingen dat nog betaald moet worden te delen door het aantal maanden dat nog gedekt wordt door de aanvullende vergoedingen, anders is het theoretisch bruto maandbedrag gelijk aan de voor die maand uitgekeerde aanvullingen.
- Wanneer de aanvullende vergoedingen tijdens de periode van **loopbaanonderbreking, tijdskrediet of prestatievermindering** maandelijks of met een korter interval worden betaald, is het bruto maandbedrag gelijk aan het bruto bedrag van de vergoedingen uitgekeerd voor de maand;
- Wanneer de aanvullende vergoedingen tijdens de periode van **loopbaanonderbreking, tijdskrediet of prestatievermindering** met een andere periodiciteit wordt betaald, door het totale bedrag aan aanvullende vergoedingen verschuldigd voor de volledige periode in oorschouw te nemen en te delen door het aantal begonnen kalendermaanden begrepen in de maximale periode voor dewelke een onderbrekingsaanvraag bij de RVA werd ingediend.

De aldus berekende inhouding op het SWT of het SWAV mag niet als gevolg hebben dat het resterende totaalbedrag aan socialezekerheidsuitkeringen en aanvullingen, lager zou zijn dan 938,50 EUR/maand voor gerechtigden zonder gezinslast of 1130,44 EUR/maand voor gerechtigden met gezinslast (**grensbedrag** per kalendermaand). De berekende inhouding moet dus telkens worden vergeleken met dit grensbedrag en moet desnoods worden beperkt of geannuleerd. Ook wanneer er geen inhoudingen mogelijk zijn, moet er een aangifte gebeuren. Voor de halftijdse brugpensioenen zijn deze grensbedragen gehalveerd.

(in EUR)	voltijds, met gezinslast	voltijds, zonder gezinslast	halftijds, met gezinslast	halftijds, zonder gezinslast
basisbedrag	1.130,44	938,50	565,22	469,25
vanaf 01-06-2016	1.672,48	1.388,51	836,24	694,25
vanaf 01-06-2017	1.705,91	1.416,26	852,95	708,13
vanaf 01-01-2018	1.712,05	1.421,35	856,02	710,68
vanaf 01-09-2018	1.746,22	1.449,73	873,11	724,86

In geval van teveel ontvangen inhoudingen stort de RSZ deze terug en is de debiteur van de aanvullende vergoeding ertoe gehouden deze terug te geven aan de begunstigde van de aanvullende vergoedingen.

In het geval dat de begunstigde van de aanvullende vergoedingen nalaat de debiteur op de hoogte te brengen van zijn gewijzigde gezinssituatie of tewerkstellingsstatus, mag de debiteur van de aanvullende vergoedingen de verschuldigde inhoudingen toch nog vorderen.

 Bijkomende informatie DmfAPPL - Berekening van de inhouding - Indexering

Indexering

Als er een indexering is in de loop van een kwartaal is het verplicht om de zone 00829 "notie aanpassing van de bedragen" in te vullen met de waarde "1" indexering in het tweede blok aanvullende vergoeding bijdragen waarin de geïndexeerde bedragen zijn opgenomen. Dit laat toe om een correcte controle uit te voeren op basis van de nieuwe geïndexeerde drempelbedragen.

Jaarlijkse herwaardering

De Nationale Arbeidsraad heeft voor het **jaar 2018** de toe te passen herwaarderingscoëfficiënt voor de aanpassing van de bedragen van de toegekende aanvullende vergoedingen vastgelegd op **1,0036**. Deze zelfde coëfficiënt is ook van toepassing voor de herwaardering van de toepasbare drempels voor de berekening van de inhouding.

Berekeningsformule

De berekeningsformule voor de inhouding varieert naar gelang de som van de maandelijkse aanvullende vergoeding en de sociale uitkering lager of hoger is dan bepaalde bedragen afhankelijk van het toegepaste type van drempel.

Aldus hebben we voor:

X = de som van de aanvullende vergoeding en de sociale uitkering voor één maand

A = de toepasbare drempel in functie van de gezinstoestand en het arbeidsregime van voor het SWT of SWAV

B = het bedrag X vanaf wanneer de inhouding volledig is

- Als $X \leq A \Rightarrow$ geen inhouding
- Als $A < X < B \Rightarrow$ Inhouding = $X - A$
- Als $X \geq B \Rightarrow$ Volledige inhouding = $X \times 6,5\%$ (of $4,5\%$)

De waarden A en B variëren als volgt in functie van de indexering, de herwaarderingscoëfficiënt en de bijdragevoet.

Voor een voltijds SWT of SWAV :

Met gezinslast (drempel 1)

Vanaf	Geen inhouding onder (A)	Volledige inhouding van 6,5% vanaf (B)
01/01/2010	1505,13	1609,78
01/09/2010	1535,27	1642,00
01/01/2011	1538,95	1645,94
01/05/2011	1569,64	1678,76
01/02/2012	1601,08	1712,39
01/12/2012	1633,14	1746,67
01/01/2013	1637,06	1750,87
01/01/2016	1639,68	1753,67
01/06/2016	1672,48	1788,75
01/06/2017	1705,91	1824,50
01/01/2018	1712,05	1831,07
01/09/2018	1746,22	1867,61

Zonder gezinslast (drempel 2)

Vanaf	Geen inhouding onder (A)	Volledige inhouding van 6,5% vanaf (B)
01/01/2010	1249,57	1336,44
01/09/2010	1274,59	1363,20
01/01/2011	1277,65	1366,47
01/05/2011	1303,14	1393,73
01/02/2012	1329,23	1421,64
01/12/2012	1355,84	1450,10
01/01/2013	1359,10	1453,58
01/01/2016	1361,27	1455,90
01/06/2016	1388,51	1485,04
01/06/2017	1416,26	1514,72
01/01/2018	1421,35	1520,16
01/09/2018	1449,73	1550,51

Voor een halftijds bruggepensioneerde :

Met gezinslast (drempel 3)

Vanaf	Geen inhouding onder (A)	Volledige inhouding van 6,5% vanaf (B)
01/01/2010	752,57	788,03
01/09/2010	767,63	803,80
01/01/2011	769,47	805,73
01/05/2011	784,82	821,80
01/02/2012	800,54	838,26
01/12/2012	816,57	855,05
01/01/2013	818,53	857,10
01/01/2016	819,84	858,47
01/06/2016	836,24	875,64
01/06/2017	852,95	893,14
01/01/2018	856,02	896,36
01/09/2018	873,11	914,25

Zonder gezinslast (drempel 4)

Vanaf	Geen inhouding onder (A)	Volledige inhouding van 6,5% vanaf (B)
01/01/2010	624,79	654,23
01/09/2010	637,30	667,33
01/01/2011	638,83	668,93
01/05/2011	651,56	682,26
01/02/2012	664,61	695,93
01/12/2012	677,93	709,87
01/01/2013	679,55	711,57
01/01/2016	680,64	712,71
01/06/2016	694,25	726,96
01/06/2017	708,13	741,50
01/01/2018	710,68	744,17
01/09/2018	724,86	759,02

Voor een halftijds tijdskrediet :

Met gezinslast (drempel 3)

Vanaf	Geen inhouding onder (A)	Volledige inhouding van 6,5% vanaf (B)
01/01/2010	752,57	804,89
01/09/2010	767,63	820,99
01/01/2011	769,47	822,96
01/05/2011	784,82	839,38
01/02/2012	800,54	856,19
01/12/2012	816,57	873,34
01/01/2013	818,53	875,43
01/01/2016	819,84	876,83
01/06/2016	836,24	894,37
01/06/2017	852,95	912,25
01/01/2018	856,02	915,53
01/09/2018	873,11	933,81

Zonder gezinslast (drempel 4)

Vanaf	Geen inhouding onder (A)	Volledige inhouding van 6,5% vanaf (B)
01/01/2010	624,79	668,22
01/09/2010	637,30	681,60
01/01/2011	638,83	683,24
01/05/2011	651,56	696,86
01/02/2012	664,61	710,81
01/12/2012	677,93	725,06
01/01/2013	679,55	726,79
01/01/2016	680,64	727,96
01/06/2016	694,25	742,51
01/06/2017	708,13	757,36
01/01/2018	710,68	760,09
01/09/2018	724,86	775,25

Werklozen in het stelsel werkloosheid met bedrijfstoelage vóór 1 april 2010, non-profit

Bijzondere bijdrage stelsel werkloosheid met bedrijfstoelage (SWT)

De RSZ is belast met de inning van een procentuele maandelijkse bijzondere bijdrage op elk SWT, toegekend overeenkomstig de wetgeving betreffende het stelsel van werkloosheid met bedrijfstoelage. Het percentage varieert in functie van de leeftijd van de werknemer en de sector waarin de onderneming actief is.

BETROKKEN WERKGEVERS / DEBITEURS

In principe geldt deze maatregel voor alle werkgevers die werknemers tewerkstellen die beantwoorden aan de voorwaarden om van het SWT te kunnen genieten. Het betreft de werkgevers van wie de werknemers onder het **toepassingsgebied vallen van de wet van 5 december 1968 betreffende de collectieve arbeidsovereenkomsten en de paritaire comités**. Samengevat zijn dit:

- de werkgevers uit de private sector
- de openbare kredietinstellingen
- de NV Nationale Loterij
- de Vlaamse Instelling voor Technologisch Onderzoek
- de maatschappijen voor sociale huisvesting erkend overeenkomstig de huisvestingscodes van de Gewesten
- de naamloze vennootschappen van publiek recht "Brussels South Charleroi Airport-Security" en "Liège-Airport-Security".

Voor de openbare sector komen voorts ook de instellingen in aanmerking waarvoor een collectief akkoord bestaat dat goedgekeurd werd door de Ministerraad of door een Gemeenschaps- of Gewestregering.

In principe geldt deze maatregel voor alle debiteurs die in het kader van een SWT aanvullende vergoedingen moeten betalen. Dit geldt zowel voor de debiteurs van wettelijke verplichte aanvullende vergoedingen, als voor de debiteurs van door een CAO of individuele overeenkomst vastgestelde bijkomende aanvullende vergoedingen.

BETROKKEN WERKNEMERS

De bepalingen van deze bijzondere bijdrage zijn van toepassing op alle werknemers in SWT voor wie de debiteur nog aanvullende vergoedingen moet betalen na 31 maart 2010.

Zijn uitgesloten:

- buitenlandse werknemers die in België tewerkgesteld geweest zijn, hun recht op de aanvullende vergoeding doen gelden, op voorwaarde dat zij werkloosheidsuitkeringen genieten krachtens de wetgeving van hun binnen de Europese Economische Ruimte gelegen woonland (CAO nr. 17 vicies septies afgesloten in de Nationale Arbeidsraad op 17/12/2003).
- enkel voor wat betreft de bijzondere werkgeversbijdragen, de werknemers die met hun werkgever overeenkomen een halftijds brugpensioen te nemen (uitdovend vanaf eind 2011), dit wil zeggen na 55 jaar hun arbeidsprestaties te verminderen tot halftijdse prestaties; er zijn nog wel inhoudingen verschuldigd.

BEDRAG VAN DE WERKGEVERSBIJDRAGE

De bijzondere werkgeversbijdrage is een percentage van de brutomaandbedragen van de aanvullende vergoedingen. Voor de SWT's in de non-profit ingegaan vóór 1 april 2010 of met het ontslag betekend vóór 16 oktober 2009 zijn de percentages vanaf 1 april 2012 als volgt:

sector	leeftijd bereikt in de loop van de maand	percentage	forfait in EUR
non-profit	< 52	5,30%	6,57
	≥ 52 en < 55	4,24%	6,57
	≥ 55 en < 58	3,18%	6,57
	≥ 58 en < 60	2,12%	6,57
	≥ 60	0,00%	0,00

Indien de aldus verkregen bedragen kleiner zijn dan een bepaald forfait, is het forfait het bedrag dat verschuldigd is.

Opmerking:

- Het percentage van de bijdrage wordt niet bepaald op het ogenblik van de aanvang van het SWT voor de werknemer maar wordt bepaald door de **leeftijd bereikt in de loop van de maand** waarop de aanvullende vergoeding betrekking heeft.

Inhoudingen op de aanvullingen stelsel werkloosheid met bedrijfstoelage of aanvullingen vergoedingen oudere werknemers

Naast de bijzondere bijdrage SWT, SWAV en de compenserende bijdrage SWT, moet er ook een persoonlijke inhouding gebeuren op het

totaal van de aanvullingen en op de uitkering aan de werknemer. Vanaf 1 april 2010 moeten ook deze bedragen aan de RSZ worden overgemaakt en niet langer aan de RVA en FPD

BETROKKEN WERKGEVERS / DEBITEURS

In principe geldt deze maatregel voor alle werkgevers die werknemers tewerkstelden die kunnen genieten van een SWT, halftijds brugpensioen of SWAV. Het toepassingsgebied loopt parallel met dat van de bijzondere bijdragen.

BETROKKEN WERKNEMERS

De inhoudingen zijn verschuldigd voor alle werknemers in het SWT, halftijds brugpensioen of een SWAV, voor wie de debiteur nog aanvullende vergoedingen moet betalen na 31 maart 2010. Indien alle verplichtingen tegenover de RSZ en RVP vóór 1 april 2010 vervuld werden naar aanleiding van een gekapitaliseerde uitkering van de aanvullingen vóór 1 april 2010, zal de RVA verder de inhoudingen op de werkloosheidsuitkering verrichten.

Het toepassingsgebied loopt parallel met dat van de bijzondere bijdragen.

BEDRAG VAN DE INHOUDINGEN

Op de aanvullingen wordt een sociale inhouding ingesteld die overeenkomt met een vastgesteld percentage op de som van de sociale uitkering en de aanvullende vergoedingen:

- 6,5 % voor de werknemers in een SWT en een SWAV
- 4,5 % voor de halftijds bruggepensioneerde (uitdovend vanaf eind november 2011)
- 4,5 % voor de werknemers
 - waarvan het SWT is ingegaan vóór 1 januari 1997
 - of die op de hoogte zijn gebracht van hun ontslag vóór 1 november 1996
 - of die ontslagen werden in het kader van een reorganisatie als bedrijf in moeilijkheden of herstructurering overeenkomstig afdeling III van het koninklijk besluit van 7 december 1992 betreffende de toekenning van de werkloosheidsuitkeringen in geval van SWT en voor zover de werkgever erkend werd als onderneming in moeilijkheden of herstructurering vóór 1 november 1996.

Berekening:

De inhouding gebeurt op de aanvullingen en wordt berekend voor een **theoretische maand**. Het is een percentage op de som van het **theoretische maandbedrag van de sociale uitkering** en het **theoretisch bruto maandbedrag aan aanvullingen**. Vervolgens gaat men na of de inhouding niet moet worden afgetopt om te verhinderen dat de werknemer te weinig ontvangt. Vervolgens vermenigvuldigt men de aldus berekende inhouding met het aantal maanden dat de aangifte dekt. Bij een maandelijkse uitbetaling tot aan het wettelijk pensioen of het einde van de periode van loopbaanonderbreking of tijdskrediet, zijn de maandelijkse uitkeringen en aanvullingen de theoretische maandbedragen en is het aantal maanden voor een volledig kwartaal gelijk aan 3.

Wanneer de betalingen niet maandelijks gebeuren tot aan het wettelijk pensioen, moeten dus een aantal regels in acht genomen worden. Volgende principes gelden:

- De bijzondere bijdragen en inhouding voor de volledige periode worden gespreid over de perioden van effectieve uitbetaling van de aanvullingen via de vermelding op de aangifte hoeveel maand de betreffende aangifte dekt. Bij een zuivere kapitalisering van alle aanvullingen is dit dus het aantal maanden tot aan de wettelijke pensioenleeftijd.
- Voor de lopende SWT's en SWAV's wordt/worden voor de inhoudingen de maand(en) in aanmerking genomen overeenkomstig de berekening van het theoretisch bruto maandbedrag van de aanvullende vergoedingen.

Voor het vaststellen van de sociale uitkering wordt het **theoretisch maandbedrag van de sociale uitkering** gebruikt:

- Indien het een voltijdse, volledig werkloze betreft of een halftijds bruggepensioneerde, het dagbedrag van de werkloosheidsuitkering x 26
- Indien het een vrijwillig deeltijdse, volledige werkloze betreft, het dagbedrag van de werkloosheidsuitkering x Q / S x 6 x 4,33
- Indien het een halftijdse loopbaanonderbreking, tijdskrediet of prestatievermindering betreft, het maandbedrag van de onderbrekingsvergoeding

De dagbedragen worden aan de RSZ overgemaakt door de RVA en aan de debiteurs door de uitbetalingsinstellingen.

Voor het vaststellen van de **aanvullende vergoedingen** wordt het **theoretisch bruto maandbedrag** als volgt verkregen:

- Wanneer de aanvullende vergoeding **SWT of SWAV** maandelijks of met een korter interval wordt betaald vanaf de eerste uitbetaling van de aanvullende vergoeding tot de maand dat de begunstigde de wettelijke pensioenleeftijd bereikt, is het bruto maandbedrag gelijk aan het bruto bedrag van de vergoedingen uitgekeerd voor de maand.
- Wanneer de aanvullende vergoeding **SWT of SWAV** met een andere periodiciteit wordt betaald wanneer het een volledige kapitalisatie betreft, door het totale bedrag aan aanvullende vergoedingen dat nog betaald moet worden te delen door het aantal maanden dat nog gedekt wordt door de aanvullende vergoedingen, anders is het theoretisch bruto maandbedrag gelijk aan de voor die maand uitgekeerde aanvullingen.
- Wanneer de aanvullende vergoedingen tijdens de periode van **loopbaanonderbreking, tijdskrediet of prestatievermindering** maandelijks of met een korter interval worden betaald, is het bruto maandbedrag gelijk aan het bruto bedrag van de vergoedingen uitgekeerd voor de maand;
- Wanneer de aanvullende vergoedingen tijdens de periode van **loopbaanonderbreking, tijdskrediet of**


prestatievermindering met een andere periodiciteit wordt betaald, door het totale bedrag aan aanvullende vergoedingen verschuldigd voor de volledige periode in oogschouw te nemen en te delen door het aantal begonnen kalendermaanden begrepen in de maximale periode waarvoor een onderbrekingsaanvraag bij de RVA werd ingediend.

De aldus berekende inhouding op het SWT of het SWAV mag niet als gevolg hebben dat het resterende totaalbedrag aan socialezekerheidsuitkeringen en aanvullingen, lager zou zijn dan 938,50 EUR/maand voor gerechtigden zonder gezinslast of 1130,44 EUR/maand voor gerechtigden met gezinslast (**grensbedrag** per kalendermaand). De berekende inhouding moet dus telkens worden vergeleken met dit grensbedrag en moet desnoods worden beperkt of geannuleerd. Ook wanneer er geen inhoudingen mogelijk zijn, moet er een aangifte gebeuren. Voor de halftijdse brugpensioenen zijn deze grensbedragen gehalveerd.

(in EUR)	voltijds, met gezinslast	voltijds, zonder gezinslast	halftijds, met gezinslast	halftijds, zonder gezinslast
basisbedrag	1.130,44	938,50	565,22	469,25
vanaf 01-06-2016	1.672,48	1.388,51	836,24	694,25
vanaf 01-06-2017	1.705,91	1.416,26	852,95	708,13
vanaf 01-01-2018	1.712,05	1.421,35	856,02	710,68
vanaf 01-09-2018	1.746,22	1.449,73	873,11	724,86

In geval van teveel ontvangen inhoudingen stort de RSZ deze terug en is de debiteur van de aanvullende vergoeding ertoe gehouden deze terug te geven aan de begunstigde van de aanvullende vergoedingen.

In het geval dat de begunstigde van de aanvullende vergoedingen nalaat de debiteur op de hoogte te brengen van zijn gewijzigde gezinssituatie of tewerkstellingsstatus, mag de debiteur van de aanvullende vergoedingen de verschuldigde inhoudingen toch nog vorderen.

 Bijkomende informatie DmfAPPL - Berekening van de inhouding - Indexering

Indexering

Als er een indexering is in de loop van een kwartaal is het verplicht om de zone 00829 "notie aanpassing van de bedragen" in te vullen met de waarde "1" indexering in het tweede blok aanvullende vergoeding bijdragen waarin de geïndexeerde bedragen zijn opgenomen. Dit laat toe om een correcte controle uit te voeren op basis van de nieuwe geïndexeerde drempelbedragen.

Jaarlijkse herwaardering

De Nationale Arbeidsraad heeft voor het **jaar 2018** de toe te passen herwaarderingscoëfficiënt voor de aanpassing van de bedragen van de toegekende aanvullende vergoedingen vastgelegd op **1,0036**. Deze zelfde coëfficiënt is ook van toepassing voor de herwaardering van de toepasbare drempels voor de berekening van de inhouding.

Berekeningsformule

De berekeningsformule voor de inhouding varieert naar gelang de som van de maandelijkse aanvullende vergoeding en de sociale uitkering lager of hoger is dan bepaalde bedragen afhankelijk van het toegepaste type van drempel.

Aldus hebben we voor:

X = de som van de aanvullende vergoeding en de sociale uitkering voor één maand

A = de toepasbare drempel in functie van de gezinstoestand en het arbeidsregime van voor het SWT of SWAV

B = het bedrag X vanaf wanneer de inhouding volledig is

- Als $X \leq A \Rightarrow$ geen inhouding
- Als $A < X < B \Rightarrow$ Inhouding = $X - A$
- Als $X \geq B \Rightarrow$ Volledige inhouding = $X \times 6,5\%$ (of $4,5\%$)

De waarden A en B variëren als volgt in functie van de indexering, de herwaarderingscoëfficiënt en de bijdragevoet.

Voor een voltijds SWT of SWAV :

Met gezinslast (drempel 1)

Vanaf	Geen inhouding onder (A)	Volledige inhouding van 6,5% vanaf (B)
01/01/2010	1505,13	1609,78
01/09/2010	1535,27	1642,00
01/01/2011	1538,95	1645,94
01/05/2011	1569,64	1678,76
01/02/2012	1601,08	1712,39
01/12/2012	1633,14	1746,67
01/01/2013	1637,06	1750,87
01/01/2016	1639,68	1753,67
01/06/2016	1672,48	1788,75
01/06/2017	1705,91	1824,50
01/01/2018	1712,05	1831,07
01/09/2018	1746,22	1867,61

Zonder gezinslast (drempel 2)

Vanaf	Geen inhouding onder (A)	Volledige inhouding van 6,5% vanaf (B)
01/01/2010	1249,57	1336,44
01/09/2010	1274,59	1363,20
01/01/2011	1277,65	1366,47
01/05/2011	1303,14	1393,73
01/02/2012	1329,23	1421,64
01/12/2012	1355,84	1450,10
01/01/2013	1359,10	1453,58
01/01/2016	1361,27	1455,90
01/06/2016	1388,51	1485,04
01/06/2017	1416,26	1514,72
01/01/2018	1421,35	1520,16
01/09/2018	1449,73	1550,51

Voor een halftijds bruggepensioneerde :

Met gezinslast (drempel 3)

Vanaf	Geen inhouding onder (A)	Volledige inhouding van 6,5% vanaf (B)
01/01/2010	752,57	788,03
01/09/2010	767,63	803,80
01/01/2011	769,47	805,73
01/05/2011	784,82	821,80
01/02/2012	800,54	838,26
01/12/2012	816,57	855,05
01/01/2013	818,53	857,10
01/01/2016	819,84	858,47
01/06/2016	836,24	875,64
01/06/2017	852,95	893,14
01/01/2018	856,02	896,36
01/09/2018	873,11	914,25

Zonder gezinslast (drempel 4)

Vanaf	Geen inhouding onder (A)	Volledige inhouding van 6,5% vanaf (B)
01/01/2010	624,79	654,23
01/09/2010	637,30	667,33
01/01/2011	638,83	668,93
01/05/2011	651,56	682,26
01/02/2012	664,61	695,93
01/12/2012	677,93	709,87
01/01/2013	679,55	711,57
01/01/2016	680,64	712,71
01/06/2016	694,25	726,96
01/06/2017	708,13	741,50
01/01/2018	710,68	744,17
01/09/2018	724,86	759,02

Voor een halftijds tijdskrediet :

Met gezinslast (drempel 3)

Vanaf	Geen inhouding onder (A)	Volledige inhouding van 6,5% vanaf (B)
01/01/2010	752,57	804,89
01/09/2010	767,63	820,99
01/01/2011	769,47	822,96
01/05/2011	784,82	839,38
01/02/2012	800,54	856,19
01/12/2012	816,57	873,34
01/01/2013	818,53	875,43
01/01/2016	819,84	876,83
01/06/2016	836,24	894,37
01/06/2017	852,95	912,25
01/01/2018	856,02	915,53
01/09/2018	873,11	933,81

Zonder gezinslast (drempel 4)

Vanaf	Geen inhouding onder (A)	Volledige inhouding van 6,5% vanaf (B)
01/01/2010	624,79	668,22
01/09/2010	637,30	681,60
01/01/2011	638,83	683,24
01/05/2011	651,56	696,86
01/02/2012	664,61	710,81
01/12/2012	677,93	725,06
01/01/2013	679,55	726,79
01/01/2016	680,64	727,96
01/06/2016	694,25	742,51
01/06/2017	708,13	757,36
01/01/2018	710,68	760,09
01/09/2018	724,86	775,25

De bijzondere bijdragen op de stortingen door de werkgevers verricht tot vorming van extralegale pensioenvoordelen

Stortingen in een collectief of individueel kapitalisatiestelsel

Indien het bestuur een premie betaalt aan een instelling voor bedrijfspensioenvoorzieningen (IBP) of een verzekeringsmaatschappij (die later een buitenwettelijk pensioen uitbetaalt), dan is de totaliteit van het werkgeversaandeel onderworpen aan de bijdrage van 8,86%.

Zijn uitgesloten uit de inningbasis van de bijdrage:

- het persoonlijk aandeel dat door de werknemer wordt betaald voor de samenstelling van buitenwettelijke voordelen inzake ouderdom of vroegtijdige dood;
- de jaarlijkse belasting op de verzekeringscontracten.

Stortingen aan gewezen personeelsleden of hun rechtverkrijgenden

Indien het bestuur rechtstreeks buitenwettelijke voordelen inzake ouderdom of vroegtijdige dood stort aan de personeelsleden of aan hun rechtverkrijgenden (bijvoorbeeld de erkentelijkheidspremie aan een op rust gestelde vrijwillige brandweerman), dan zijn de stortingen die betrekking hebben op de dienstjaren, gepresteerd vanaf 1-1-1989, onderworpen aan de bijdrage van 8,86%.

Wanneer de stortingen terzelfdertijd betrekking hebben op dienstjaren gelegen vóór 1-1-1989 en op dienstjaren gelegen na 31-12-1988, wordt de bijdrage berekend op het bedrag van deze stortingen, vermenigvuldigd met een breuk waarvan de teller en de noemer als volgt worden vastgesteld:

- De teller stemt overeen met het aantal loopbaanjaren gelegen tussen de leeftijd van de werknemer op 31-12-1988 en de wettelijke pensioenleeftijd.
- De noemer is gelijk aan het totaal aantal dienstjaren van een normale loopbaan.

Stortingen die het bedrag van 30.000 euro per jaar overschrijden

Als de som van de stortingen van bijdragen en/of premies voor de opbouw van een aanvullend pensioen van een werknemer het bedrag van 30.000,00 EUR (niet geïndexeerd) tijdens het jaar dat voorafgaat aan het bijdragejaar, overschrijdt, dan is de werkgever met ingang van 1 januari 2018 op het gedeelte van de premies dat 30.000,00 EUR overschrijdt, een bijzondere werkgeversbijdrage van 3% verschuldigd. Het bedrag van 30.000,00 EUR is gekoppeld aan de schommelingen van het indexcijfer en wordt aangepast op 1 januari, volgend op het jaar waarin de spilindex overschreden werd. Vanaf 1 januari 2018 is het geïndexeerde bedrag gelijk aan 32.472,00 EUR.

Vorige bedragen:

- **30.000,00 EUR voor het bijdragejaar 2012;**
- 31.212,00 EUR voor het bijdragejaar 2013, 2014, 2015 en ook voor 2016;
- 31.836,00 EUR voor het bijdragejaar 2017.

Bedrijfsvoertuigen

Het voordeel van het gebruik van een voertuig ter beschikking gesteld door de werkgever, is uit het loonbegrip uitgesloten. Op dat voordeel is een solidariteitsbijdrage ten laste van de werkgever verschuldigd.

Betrokken werkgevers

Deze bijdrage is verschuldigd door iedere werkgever die aan bepaalde van zijn werknemers een voertuig ter beschikking stelt, dat zij voor andere dan louter beroepsdoeleinden gebruiken:

- zowel voor de **woon-werkverplaatsing**
- als voor ander **privégebruik**
- als het **collectief vervoer van werknemers**.

De bijdrage is eveneens verschuldigd wanneer de bedrijfsvoertuigen gebruikt worden door personen die door de wet van 27 juni 1969 zijn uitgesloten, maar die in het kader van een arbeidsovereenkomst of onder gelijkaardige voorwaarden als die van een arbeidsovereenkomst worden tewerkgesteld (bv. studenten, ...).

Er geldt een **wettelijk vermoeden** dat ieder voertuig dat op naam van de werkgever is ingeschreven of dat het voorwerp uitmaakt van een huur- of leasingcontract of van gelijk welk ander contract voor het gebruik van het voertuig, ter beschikking is van een werknemer voor andere dan louter beroepsdoeleinden, tenzij de werkgever aantoont dat:

- het gebruik voor ander dan beroepsgebruik uitsluitend gebeurt door een persoon die niet valt onder de sociale zekerheid voor werknemers (bv. de bedrijfsleider zelf);
- het voertuig louter voor beroepsdoeleinden wordt gebruikt.

Werkgevers die dus voor bepaalde voertuigen deze bijzondere bijdrage niet betalen, zullen wanneer de RSZ hen daarover uitleg vraagt, moeten kunnen aantonen dat aan één van de voorwaarden hiervoor is voldaan.

Bij de beoordeling wordt een onderscheid gemaakt tussen utilitaire voertuigen en andere:

- **utilitaire voertuigen** zijn voertuigen die vallen onder het toepassingsgebied van de solidariteitsbijdrage maar die de fiscus kwalificeert als lichte vracht. Deze voertuigen worden fiscaal belast op basis van de werkelijke waarde van het voordeel, en niet op basis van een CO₂ percentage toegepast op 6/7 van de cataloguswaarde.
- **gewone voertuigen** zijn al de andere voertuigen die behoren tot de klasse M1 en N1 (personenauto, auto voor dubbel gebruik, minibus, monovolume/luxueus terreinvoertuig):
 - M1 = voor het vervoer van passagiers ontworpen en gebouwde voertuigen met ten hoogste 8 zitplaatsen, die van de chauffeur niet meegerekend;
 - N1 = voor het vervoer van goederen bestemde voertuigen met een maximale massa van ten hoogste 3,5 ton.

Een voertuig met achterin een passagiersruimte die kan omgevormd worden tot laadruimte is in deze typologie een gewoon voertuig (auto voor dubbel gebruik), een voertuig met een laadruimte achterin zonder ruiten waarin dus (wettelijk) geen passagiers mogen vervoerd worden, is een utilitair voertuig.

Privé-gebruik

Als een door de werkgever ter beschikking gesteld voertuig privé mag worden gebruikt, is de solidariteitsbijdrage verschuldigd ongeacht het aantal privé-kilometers dat afgelegd wordt. Alleen **zeer occasioneel gebruik**, bv. de werknemer leent een voertuig voor een weekend om een aantal meubels te verhuizen en brengt het onmiddellijk nadien terug, geeft geen aanleiding tot aanrekening van de bijdrage.

Indien een bedrijfsvoertuig buiten de werkuren ter beschikking blijft van de werknemer, en de werkgever beweert dat het voertuig niet voor privédoeleinden wordt gebruikt, zal de RSZ dat niet zonder meer aanvaarden. Het louter bestaan van een verbod op het gebruik van bedrijfswagens voor privégebruik binnen de onderneming is onvoldoende.

De werkgever zal moeten kunnen aantonen dat er voor het gebruik van de bedrijfsvoertuigen een coherent systeem wordt gehanteerd (o.a. rekening houdend met de functieomschrijving van de betrokken werknemers,...) waarbij er tevens effectief wordt gecontroleerd op eventueel misbruik van de bedrijfswagens en waarbij de vastgestelde inbreuken voldoende zwaar worden gesanctioneerd. Dit impliceert ook dat de werkgever ervoor moet zorgen dat wanneer de werknemer voor een langere periode (= meer dan één week) geen arbeidsprestaties moet leveren (bv. vakantie, ziekte), het voertuig in principe tijdens die periode niet ter beschikking van de werknemer mag blijven.

Voor wat betreft utilitaire voertuigen, wordt het privé-gebruik niet verondersteld, maar kan uiteraard wel vastgesteld worden door de inspectiediensten.

Woon-werkverkeer

Als een ter beschikking gesteld voertuig gebruikt wordt om de woon-werkverplaatsing af te leggen, is de CO₂ bijdrage verschuldigd, zelfs als er een verbod is op privé-gebruik van het voertuig, en dat verbod effectief wordt gerespecteerd.

Worden niet beschouwd als woon-werkverplaatsingen, de verplaatsingen van de woonplaats naar de werkplaats **met een utilitair voertuig**. Het maakt daarbij niet uit of de werknemer het voertuig gebruikt om te gaan werken op zijn bedrijf, op een werf, bij een klant,, en zelfs niet dat hij het ganse jaar 's morgens naar eenzelfde plaats rijdt en 's avonds van die plaats terug naar huis komt, zonder dat hij tijdens de dag zijn voertuig moet gebruiken.

Zijn wel woon-werkverplaatsingen, de verplaatsingen **met een gewoon voertuig** om zich van zijn woonplaats naar een vaste plaats van tewerkstelling te begeven. Een **vaste plaats van tewerkstelling** in deze zin beantwoordt aan beide volgende voorwaarden:

- de werknemer levert effectief **prestaties van enige omvang** op die plaats (zijn eigen bedrijf, een werf, een klant, ...)
 - Een technicus die 's morgens naar zijn bedrijf rijdt, daar tijdens de voormiddag toestellen repareert, en deze tijdens de namiddag bij klanten installeert, heeft een woon-werkverplaatsing, zelfs als hij aan het einde van zijn dagtaak niet terugkeert naar het bedrijf maar rechtstreeks van bij de laatste klant naar huis rijdt.
 - Echter, iemand die naar het bedrijf rijdt alleen maar om goederen op te laden, en dan gedurende de ganse dag deze goederen levert en nadien met dit voertuig naar huis rijdt, heeft geen woon-werkverplaatsing, want hij levert geen prestaties van enige omvang op het bedrijf.
- het voertuig rijdt **tijdens het jaar ten minste 40 dagen** naar eenzelfde plaats, ongeacht of deze dagen op elkaar volgen of niet; van zodra de 40 dagen bereikt zijn op één plaats is de solidariteitsbijdrage verschuldigd voor het ganse jaar (eventueel beperkt tot de periode dat het voertuig werd ter beschikking gesteld, bv. een tijdens het jaar aangekocht voertuig).

Collectief vervoer

Indien een woon-werkverplaatsing in de zin zoals hierboven uitgelegd wordt afgelegd in groep, is de solidariteitsbijdrage verschuldigd, behalve indien aan elk van de volgende voorwaarden is voldaan:

- Het gaat om een systeem overeengekomen door de sociale partners waarin gebruik wordt gemaakt van een voertuig behorend tot de categorie N1 en M1. Het systeem moet dus het voorwerp uitmaken van een CAO op ondernemings- of sectoraal vlak of van andere reglementering overeengekomen tussen werkgever en werknemers.
- Voor de voertuigen behorend tot de categorie N1 moeten er naast de chauffeur minstens twee andere werknemers van de onderneming meerijden gedurende minstens 80% van het afgelegde traject van en naar de woonplaats van de chauffeur. Wanneer het voertuig minder dan drie plaatsen bevat of wanneer de ruimte voorbehouden voor het vervoer van personen uit één enkele zitbank of slechts één rij zitplaatsen bestaat, volstaat het dat naast de chauffeur minstens één andere werknemer

van de onderneming aanwezig is gedurende minstens 80 % van het traject.

- Voor de voertuigen behorend tot de categorie M1 geldt dat de bijdrage niet verschuldigd is wanneer het voertuig beschikt over minstens 5 plaatsen, de zetel van de chauffeur niet inbegrepen, en maximum 8 plaatsen, de zetel van de chauffeur niet inbegrepen. Bovendien moeten er naast de chauffeur gewoonlijk 3 werknemers van de onderneming aanwezig zijn gedurende minstens 80 % van het afgelegde traject van en naar de woonplaats van de chauffeur.
- De werkgever moet kunnen bewijzen dat er geen ander privégebruik van het voertuig wordt gemaakt.

Bedrag van de bijdrage

Forfaitair bedrag op basis van CO₂ uitstoot

De solidariteitsbijdrage op het gebruik van een bedrijfsvoertuig voor persoonlijke doeleinden of voor woon-werkverkeer, wordt berekend als een **maandelijks forfaitair bepaald bedrag per voertuig** dat de werkgever rechtstreeks of onrechtstreeks aan zijn werknemer(s) ter beschikking stelt. Deze forfaitaire solidariteitsbijdrage is verschuldigd voor de gewone voertuigen van de klasse M1 of N1, ongeacht of de werknemer zelf financieel tussenkomt en **ongeacht de hoogte van de werknemerstussenkomst**.

Deze maandelijkse bijdrage, die niet minder dan 20,83 EUR mag bedragen, is afhankelijk van het CO₂-uitstootgehalte en het type brandstof en wordt als volgt forfaitair vastgesteld (niet geïndexeerde bedragen):

- voor benzinevoertuigen: $[(Y \times 9) - 768] : 12 =$ bijdrage (in EUR)
- voor dieselveertuigen: $[(Y \times 9) - 600] : 12 =$ bijdrage (in EUR)
- voor voertuigen op LPG: $[(Y \times 9) - 990] : 12 =$ bijdrage (in EUR)
- voor elektrisch aangedreven voertuigen: 20,83 EUR

waarbij Y het CO₂-uitstootgehalte in gram per kilometer is, zoals vermeld in het gelijkvormigheidsattest of in het proces-verbaal van de gelijkvormigheid van het voertuig of in de gegevensbank van de dienst voor inschrijving van de voertuigen. Het CO₂-uitstootgehalte vermeld op het inschrijvingsbewijs is nochtans bepalend.

Voor 2018 moeten de bedragen vermenigvuldigd worden met **144,97** en vervolgens gedeeld door **114,08**.

Voorgaande jaren

Voor 2013 moeten de bedragen vermenigvuldigd worden met 135,98 en vervolgens gedeeld door 114,08.

Voor 2014 moeten de bedragen vermenigvuldigd worden met 137,45 en vervolgens gedeeld door 114,08.

Voor 2015 moeten de bedragen vermenigvuldigd worden met 137,48 en vervolgens gedeeld door 114,08.

Voor 2016 moeten de bedragen vermenigvuldigd worden met 139,94 en vervolgens gedeeld door 114,08.

Voor 2017 moeten de bedragen vermenigvuldigd worden met 142,46 en vervolgens gedeeld door 114,08.

Deze bijdrage is verschuldigd voor iedere bedrijfswagen en dit ongeacht of de wagen een ganse maand of slechts een gedeelte van een maand wordt gebruikt. Indien een werknemer tijdens de maand van voertuig verandert en het nieuwe voertuig de eerste wagen vervangt, moet het voertuig dat het meest gebruikt werd in de loop van de maand in rekening worden gebracht. Indien de werknemer met verscheidene bedrijfsvoertuigen rijdt en het betreft geen vervanging, moet er voor elke gebruikte wagen een bijdrage worden betaald.

CO₂-uitstoot

Voor voertuigen waarvoor geen gegevens met betrekking tot het CO₂-uitstootgehalte voorhanden zijn (met uitzondering van de voertuigen die omgevormd zijn van M1 naar N1 waar de solidariteitsbijdrage wordt berekend op basis van het CO₂-uitstootgehalte van het voertuig behorend tot de categorie M1), moet de berekening worden uitgevoerd op basis van:

- een CO₂-uitstootgehalte van 182 g/km (benzinevoertuigen)
- een CO₂-uitstootgehalte van 165 g/km (dieselveertuigen).

Sanctie

Een forfaitaire sanctie, gelijk aan het dubbele van de verschuldigde bijzondere bijdrage voor bedrijfsvoertuigen, is verschuldigd wanneer de werkgever één of meerdere voertuigen niet heeft aangegeven of één of meerdere foutieve aangiften heeft ingediend om de bijzondere bijdrage geheel of gedeeltelijk te omzeilen.

De forfaitaire sanctie wordt toegepast als de werkgever of zijn mandataris wijzigingen doorvoert na het einde van het kwartaal volgend op het kwartaal waarop de aangifte betrekking heeft. Indien de wijzigingen op initiatief van de inspectiediensten worden uitgevoerd, zijn zowel de forfaitaire sanctie als bijdrageopslagen (10 %) en intresten (7 %) verschuldigd.

Op voorwaarde dat alle vooraf vervallen socialezekerheidsbijdragen zijn betaald en de aangifte daartoe is ingediend, kan de werkgever of de curator een vermindering van 50% van de forfaitaire vergoeding aanvragen indien men het bewijs levert van uitzonderlijke omstandigheden die het niet indienen van de aangifte of het indienen van een onvolledige of onjuiste aangifte voor één of meerdere voertuigen, onderworpen aan de solidariteitsbijdrage, kan rechtvaardigen.

De werkgever waarvan de vervallen socialezekerheidsbijdragen zijn betaald, kan dwingende redenen van billijkheid aanhalen en deze kenbaar maken aan de RSZ. Wanneer het Beheerscomité de motivatie verantwoord vindt, kan men met een eenparigheid van stemmen beslissen om de voornoemde vermindering van 50% van de forfaitaire vergoeding naar 100% te brengen.

Te vervullen formaliteiten

Het totaal van deze bijdragen moet worden meegedeeld bij de aangifte van de gegevens voor het geheel van de onderneming. Het 'voordeel' daarentegen moet worden aangegeven per werknemer onder DmfA-looncode 10 (https://www.socialsecurity.be/employer/instructions/dmfa/nl/latest/instructions/fill_in_dmfa/dmfa_fillinrules/salarydata/remunerationcode-.html) of DmfAPPL-looncode 770 (https://www.socialsecurity.be/employer/instructions/dmfappl/nl/latest/instructions/fill_in_dmfa/salarydata/remunerationcode/indemnities_specialcontribution.html).

Zoals elders toegelicht, worden **utilitaire voertuigen** door de fiscus gekwalificeerd als lichte vracht. Deze voertuigen worden fiscaal belast (http://financien.belgium.be/nl/Actueel/120131_update_faq_voordeel_van_alle_aard_bedrijfswagen_wijziging_faq_9_11.jsp?referer=tcm:306-163089-64) op basis van de werkelijke waarde van het voordeel, en niet op basis van een CO₂ percentage toegepast op 6/7 van de cataloguswaarde. Dit voordeel moet ook als dusdanig worden aangegeven onder deze specifieke looncode. Om technische redenen kan die echter enkel gebruikt worden als in de aangifte van de werkgever een solidariteitsbijdrage bedrijfsvoertuig aanwezig is. Indien er enkel utilitaire voertuigen ter beschikking worden gesteld, moet een solidariteitsbijdrage gelijk aan 0,00 EUR worden aangegeven.

De mobiliteitsvergoeding - 'Cash-for-cars'

Vanaf 1 januari 2018 krijgen sommige werknemers die gebruik maken van een bedrijfsvoertuig, de mogelijkheid deze in te ruilen voor een mobiliteitsvergoeding. Naar bijdragen toe geldt hetzelfde systeem als bij de bedrijfswagen: de mobiliteitsvergoeding zelf is vrijgesteld, maar de werkgever is een solidariteitsbijdrage verschuldigd. Die is even hoog als de solidariteitsbijdrage die de werkgever verschuldigd was voor de ingeruilde bedrijfswagen en wordt op dezelfde manier berekend zolang de mobiliteitsvergoeding wordt toegekend.

In tegenstelling tot de gewone solidariteitsbijdrage, die wordt meegedeeld bij de aangifte van de gegevens voor het geheel van de onderneming, wordt de solidariteitsbijdrage voor degene die hun bedrijfsvoertuig hebben omgeruild tegen een mobiliteitsvergoeding aangegeven op het **niveau van de natuurlijke persoon**. Een fiscaal voordeel moet verder worden aangegeven onder DmfA-looncode 10 (https://www.socialsecurity.be/employer/instructions/dmfa/nl/latest/instructions/fill_in_dmfa/dmfa_fillinrules/salarydata/remunerationcode-.html) of DmfAPPL-looncode 770 (https://www.socialsecurity.be/employer/instructions/dmfappl/nl/latest/instructions/fill_in_dmfa/salarydata/remunerationcode/indemnities_specialcontribution.html).

Bijkomende informatie DmfAPPL - Bijdrage voor bedrijfsvoertuigen

In DmfAPPL wordt de solidariteitsbijdrage voor privégebruik van een bedrijfsvoertuig bij voorkeur aangegeven op het niveau van de individuele werknemer. De bijdrage kan ook globaal per werkgeverscategorie aangegeven worden met het werknemerskengetal bijdragen **862** in het blok 'Bijdrage niet gebonden aan een natuurlijk persoon'.

Bijkomend is de vermelding van de nummerplaten van de betrokken nummerplaten verplicht in het blok 90294 'Bedrijfsvoertuig'.

Opmerking: een zelfde nummerplaat kan slechts één maal voorkomen.

Als DmfAPPL wordt ingediend via web moet het globale bedrag van deze bijdrage worden vermeld bij de bijdragen verschuldigd voor de betrokken werknemer en de nummerplaten van de betrokken voertuigen moeten ingevuld worden in het voorziene scherm.

P.S. Het is toegelaten om de gegevens voor het geheel van de onderneming aan te geven onder 1 werkgeverscategorie.

Bijkomende informatie DmfAPPL - Aangifte van de solidariteitsbijdrage op mobiliteitsvergoeding

In DmfAPPL wordt de solidariteitsbijdrage op de mobiliteitsvergoeding aangegeven per werknemerslijn in het blok 90001 "bijdrage verschuldigd voor werknemerslijn" onder werknemerskengetal **860** met het type 0.

Enkel het bedrag van de bijdrage moet vermeld worden.

Als DmfAPPL wordt ingediend via de webtoepassing moet het bedrag van deze bijdrage vermeld worden bij de bijdragen verschuldigd voor de betrokken werknemer.

Andere bijzondere bijdragen

Solidariteitsbijdrage voor nalatigheid van de dimona-aangifte

De vaststelling van het niet respecteren van de DIMONA-verplichting door een controleur, een sociaal inspecteur of een officier van de gerechtelijke politie, heeft tot gevolg dat de werkgever een solidariteitsbijdrage moet betalen.

Betrokken werkgevers

Elke werkgever die verplicht, voor de aanwerving van één of meerdere werknemers, een Dimona IN moet verrichten, is beoogd. Algemeen kan men stellen dat dit het geval is voor alle werknemers voor wie sociale documenten moeten worden bijgehouden.

Betrokken werknemers

De bijdrage is verschuldigd voor alle werknemers die in de DmfA moeten worden gemeld, maar voor wie de Dimona-aangifte niet is ingediend.

Bedrag van de bijdrage

Het bedrag van de solidariteitsbijdrage is berekend op een forfaitaire basis en is gelijk aan 3 maal de basisbijdragen op het gewaarborgd gemiddeld minimum maandinkomen, maar kan niet minder dan 2.500,00 EUR bedragen. Dit minimumbedrag volgt de evolutie van de gezondheidsindex. Voor 2018 bedraagt het minimumbedrag 2.865,95 EUR.

Het bekomen bedrag wordt vervolgens verminderd:

- met het totaal aan verschuldigde bijdragen, verminderd met de bijdrageverminderingen, voor de effectieve prestaties die voor de betrokken werknemer zijn aangegeven. Het betreft naast de gewone bijdragen, de driemaandelijks en jaarlijkse bijdragen voor de financiering van de jaarlijkse vakantie voor arbeiders, de loonmatigingsbijdrage, de bijdragen voor de Fondsen voor bestaanszekerheid, ...)
- in verhouding met deeltijdse prestaties, indien de werkgever de materiële onmogelijkheid om voltijdse prestaties te verrichten kan aantonen en hiervoor de nodige bewijzen levert.

Het definitieve bedrag wordt door de RSZ bevestigd door middel van een wijziging gekoppeld aan het kwartaal waarin de prestaties van de werknemer werden vastgesteld.

Te vervullen formaliteiten

Er zijn geen formaliteiten voor de werkgever. Het te betalen bedrag zal per aangetekende brief worden meegedeeld.

Bijkomende informatie DmfAPPL - Bijdrage voor laattijdige Dimona

Deze bijdrage wordt gewoonlijk ook "bijdrage artikel 22quater" genoemd.

In DMFA wordt de bijdrage voor nalatigheid van de Dimona-aangifte enkel aangegeven door de RSZ die een notificatie van wijziging verstuurt en een apart bericht van wijziging der bijdragen opstelt met enkel de wijzigingen betreffende artikel 22quater van de wet van 27 juni 1969.

Deze bijdrage verschijnt per werknemerslijst in blok 90001 "Bijdrage verschuldigd voor de werknemerslijst" met werknemerskengetal bijdragen **863** en type **0**.

Alleen het bedrag van de verschuldigde bijdrage wordt vermeld.

Inning kapitaalsopbouw aanvullend pensioen contractuelen van de openbare sector en bijdrage 8,86% (DmfAPPL)

Sommige openbare besturen organiseren voor hun contractuelen in het kader van de tweede pensioenpijler een aanvullende pensioenregeling. Hiertoe sluiten zij een overeenkomst met een verzekeringinstelling of richten zij een organisme ter financiering van de pensioenen (OFP) op waaraan de pensioenbijdragen voor de opbouw van het aanvullend pensioen betaald worden.

De bijzondere bijdrage van 8,86% op de stortingen van de werkgever voor extra-legale pensioenen is verschuldigd op de bijdrage voor het aanvullend pensioen van de contractuelen van de openbare sector.

De RSZ kan voor één of meerdere openbare besturen de **pensioenbijdragen** voor de opbouw van het **aanvullend pensioen** en de **bijzondere bijdrage 8,86 %** innen. De RSZ berekent de bijdrage van 8,86% automatisch op de pensioenbijdragen en int de twee bijdragen samen. Zij stort vervolgens de pensioenbijdragen door aan de verzekeringsinstelling of het OFP.

Voor de **provinciale en plaatselijke besturen** int de RSZ de bijdrage voor de groepsverzekering 'tweede pensioenpijler contractanten lokale besturen' die ingericht wordt door 'BI-Ethias'. Meer informatie over de aansluitingsprocedure en de voorwaarden van de groepsverzekering 'BI-Ethias' vindt men op de website van de FPD (http://pdos-sdpsp.fgov.be/nl/employers/employers_2219.htm).

Bijkomende informatie DmfAPPL - inning aanvullend pensioen contractuelen lokale sector

De bijdrage voor de 'tweede pensioenpijler contractuele werknemers BI-Ethias' wordt geïnd voor de werkgevers, aangegeven met de werkgeverscategorieën 951, 952, 981 en 982, en de werknemers, aangegeven met:

- de werknemerskengetallen 101 en 201 (contractuele werknemers);
- de werknemerskengetallen 102 en 202 (vervangers van een werknemer die gekozen heeft voor de vrijwillige vierdagenweek);
- de werknemerskengetallen 104 en 204 (mindervaliden, tewerkgesteld in een beschutte werkplaats);
- de werknemerskengetallen 114 en 214 (gesubsidieerde contractuelen).

Een aantal personeelsleden behoren niet tot het toepassingsgebied van de groepsverzekering BI-Ethias en worden in de DmfAPPL automatisch uitgesloten van de inning van de bijdrage in het kader van de tweede pensioenpijler. Het betreft:

- de werknemerskengetallen 121 en 221 (werknemers tewerkgesteld op basis van artikel 60, § 7 van de ocmw-wet);
- de werknemerskengetallen 131 en 231 (deeltijds leerplichtigen);

- de werknemerskengetallen 133 en 233 (leerlingen tot 31 december van het jaar waarin zij de leeftijd van 18 jaar bereiken);
- het werknemerskengetal 251 (geneesheren in opleiding tot geneesheer-specialist);
- het werknemerskengetal 252 (contractuele geneesheren vrijgesteld)
- de werknemerskengetallen 731 en 732 (vrijwillige brandweerlieden en vrijwillige ambulanciers);
- de waarde SP (beroepsbrandweerlieden) in de zone 'statuut';
- de waarde P of PC (politiepersoneel) in de zone 'statuut'.

Een beperkt aantal personeelsleden behoort evenmin tot het toepassingsgebied van de groepsverzekering BI-Ethias, maar wordt niet automatisch uitgesloten van de pensioenbijdrage voor de tweede pensioenpijler. Zij worden aangeduid in de zone 'vrijstelling van de aanvullende pensioenregeling van de contractuelen'.

De bijdrage voor het aanvullend pensioen wordt in de DmfAPPL automatisch berekend en geïnd op basis van de pensioenbijdrage van de aangesloten werkgever en de toepasselijke looncodes.

De inhaaltoelage dient rechtstreeks betaald te worden aan BI-Ethias, maar moet in de DmfAPPL aangegeven worden met de looncode 793 in functie van de berekening en inning van de bijzondere bijdrage van 8,86% door de RSZ.

De bonusbijdrage voor de contractanten tewerkgesteld in de Vlaamse welzijnssectoren en waarvoor de werkgever in het kader van het 'Vlaams intersectoraal Akkoord 2011-2015' middelen ontvangt van de GSD-V, wordt aangegeven en geïnd op basis van het werknemerskengetal bijdrage 844. De bijzondere bijdrage van 8,86% is verschuldigd aan de RSZ en wordt automatisch berekend en geïnd.

De verzekeringsmaatschappij BI-Ethias staat in voor alle technische en inhoudelijke aspecten inzake de groepsverzekering. Eventuele vragen kunnen gesteld worden op het e-mail adres: GV.RSZONSSLSS@belins.be.

Bijzondere bijdrage voor de sociale zekerheid

Behalve de 'gewone' socialezekerheidsbijdragen, is er tevens een bijzondere bijdrage voor de sociale zekerheid ten laste van de werknemers. Deze bijdrage varieert naargelang de grootte van het loon van de werknemer, en zijn gezinstoestand (alleenstaand of een gezin met twee inkomens). Het bedrag van de bijdrage staat in verhouding tot het jaarlijks belastbare gezinsinkomen. De administratie der directe belastingen doet jaarlijks de definitieve afrekening bij de belastingheffing. De aan de RSZ betaalde bedragen zijn dus voorschotten op de jaarlijks verschuldigde bijdrage.

De berekeningsbasis van de bijdrage is het kwartaalloon onderworpen aan bijdrageberekening; de inhouding gebeurt op het maandloon van elke werknemer. Omdat het kwartaalloon in de praktijk slechts op het einde van het kwartaal gekend is, kan het bedrag van de maandelijkse inhoudingen van maand tot maand variëren.

Betrokken werknemers

Het zijn alle personen, geheel of gedeeltelijk onderworpen aan de sociale zekerheid voor werknemers.

Bedrag van de inhouding

Het bedrag van de inhouding varieert in functie van het totale bedrag van het brutoloon van de werknemer (aan 108 % voor de handarbeiders) dat bij de RSZ per kwartaal wordt aangegeven. Als de werknemer tevens bij een andere werkgever werkt, houdt men geen rekening met het loon betaald door die andere werkgever(s).

Aangezien het dubbel vakantiegeld geen loon is voor de berekening van de gewone socialezekerheidsbijdragen, komt het niet in aanmerking om uit te maken in welke schijf van de bijzondere bijdrage de werknemer valt.

Nochtans houdt men, om het bedrag van de inhouding te bepalen, rekening met het gedeelte van het loon uitbetaald door een derde (het gaat hier in hoofdzaak over fondsen voor bestaanszekerheid).

Loongedeelten waarvan de werkgever het bedrag niet kon vaststellen op het moment dat hij zijn aangifte indiende (bv. loonachterstallen), komen evenmin in aanmerking.

Op kwartaalbasis bedraagt de inhouding:

- 27,90 EUR per kwartaal voor de werknemer van wie de echtgenoot eveneens beroepsinkomsten heeft en van wie het aan te geven kwartaalloon begrepen is in de schijf van 3.285,29 EUR tot 5.836,14 EUR;
- 7,60 % van het gedeelte van ieder maandloon dat 1.945,38 EUR overschrijdt en dat begrepen is in de schijf van 1.945,38 EUR tot 2.190,18 EUR en voor zover het aan te geven kwartaalloon begrepen is in de schijf van 5.836,14 EUR tot 6.570,54 EUR. Voor werknemers van wie de echtgenoot eveneens beroepsinkomsten heeft bedraagt de inhouding echter minimum 27,90 EUR;
- 55,80 EUR per kwartaal, verhoogd met 1,10 % van het gedeelte van ieder maandloon dat 2.190,18 EUR overschrijdt en dat begrepen is in de schijf van 2.190,19 EUR tot 6.038,82 EUR en voor zover het aan te geven kwartaalloon begrepen is in de schijf van 6.570,55 EUR tot 18.116,46 EUR. Voor de werknemer van wie de echtgenoot eveneens beroepsinkomsten heeft, mag de totale inhouding evenwel niet meer dan 154,92 EUR per kwartaal belopen;
- 154,92 EUR per kwartaal voor de werknemer van wie de echtgenoot eveneens beroepsinkomsten heeft en van wie het aan te geven kwartaalloon meer dan 18.116,46 EUR bedraagt;

- 182,82 EUR per kwartaal voor de alleenstaande werknemer of voor de werknemer van wie de echtgenoot geen beroepsinkomsten heeft en van wie het kwartaalloon meer dan 18.116,46 EUR bedraagt.

Het begrip 'echtgenoot die beroepsinkomsten heeft' moet als volgt worden toegepast. Het betreft de echtgenoot die, overeenkomstig de reglementering inzake bedrijfsvoorheffing, beroepsinkomsten geniet waarvan het bedrag de grens overschrijdt die is vastgesteld in verband met de vermindering op de bedrijfsvoorheffing ingevolge andere familiale lasten en die wordt toegekend wanneer de echtgenoot eigen beroepsinkomsten heeft. De wettelijk samenwonenden worden volledig gelijkgesteld met gehuwden, en beschouwd als echtgenoot.

Voor een vergoeding wegens onrechtmatige beëindiging van de dienstbetrekking, verricht men bij de uitbetaling de inhouding met betrekking tot de volledige erdoor gedekte periode. Daartoe moet deze vergoeding gekoppeld worden aan de kwartalen waarop zij betrekking heeft.

- Eerst voegt men bij de gewone lonen van het kwartaal van verbreking, het gedeelte van de verbrekingsvergoeding dat op dat kwartaal betrekking heeft.
- Vervolgens, naargelang de duur van de gedekte periode, wordt de verbrekingsvergoeding in kwartalen verdeeld.
- Op basis van de aldus bekomen kwartaalbedragen, houdt men de overeenstemmende bijdrage in.

Hoe in de praktijk te werk gaan?

Aangezien het kwartaalloon het bedrag van de inhouding bepaalt, kan men slechts bij de laatste loonbetaling van het kwartaal het juiste bedrag van de inhouding kennen.

Bij de (laatste) loonbetaling van de eerste en tweede maand van het kwartaal, gaat u na of het totale loon voor die maand ten minste één derde bedraagt van de ondergrens van één der bovengenoemde schijven. Is dit het geval, dan wordt voor die maand het met die schijf overeenstemmende maandbedrag ingehouden.

Concreet moet u voor die maanden één van de volgende bedragen inhouden:

- 9,30 EUR voor de werknemer van wie de echtgenoot eveneens beroepsinkomsten heeft en van wie het maandloon begrepen is in de schijf van 1.095,10 EUR tot 1.945,38 EUR;
- 7,60 % van het gedeelte van het maandloon dat 1.945,38 EUR overschrijdt en dat begrepen is in de schijf van 1.945,38 EUR tot 2.190,18 EUR. Voor de werknemer van wie de echtgenoot eveneens beroepsinkomsten heeft bedraagt de inhouding echter minimum 9,30 EUR;
- 18,60 EUR verhoogd met 1,10 % van het gedeelte van het maandloon dat 2.190,18 EUR overschrijdt en voor zover dit maandloon begrepen is in de schijf van 2.190,19 EUR tot 6.038,82 EUR. Voor de werknemer van wie de echtgenoot eveneens beroepsinkomsten heeft, mag de totale inhouding evenwel niet meer dan 51,64 EUR per maand belopen;
- 51,64 EUR voorzover het maandloon meer dan 6.038,82 EUR bedraagt en voor zover de echtgenoot van de werknemer eveneens beroepsinkomsten heeft;
- 60,94 EUR voorzover het maandloon meer dan 6.038,82 EUR bedraagt en voor zover de werknemer alleenstaande is of zijn echtgenoot geen beroepsinkomsten heeft.

Bij de laatste loonuitbetaling van het kwartaal, dit wil zeggen, op het ogenblik dat het totale kwartaalloon definitief gekend is, moet het juiste bedrag bepaald worden dat voor het kwartaal verschuldigd is. Daartoe gaat men als volgt tewerk.

- Men stelt het totale bedrag van de inhouding voor het kwartaal vast zoals hierboven aangegeven.
- Indien blijkt dat men voor de eerste twee maanden te veel inhield, betaalt men het te veel ingehouden bedrag (eventueel dus de volledige inhouding) aan de werknemer terug.
- Indien men voor de eerste twee maanden samen minder heeft ingehouden dan het berekende bedrag, houdt men bij de derde maandbetaling het verschil in.

Merken we ook op dat elke inhouding gebeurt na aftrek van de werknemersbijdragen voor sociale zekerheid en na aftrek van de bedrijfsvoorheffing.

Te vervullen formaliteiten

Geen bijzondere formaliteiten.

Het totale bedrag van de bijzondere bijdrage vermeldt u op de fiscale fiche van de werknemer.

Bijkomende informatie DmfAPPL - Bijzondere bijdrage voor de sociale zekerheid

In DmfAPPL wordt de bijzondere bijdrage voor sociale zekerheid aangegeven per werknemerslijn in blok 90001 "Bijdrage verschuldigd voor de werknemerslijn" met werknemerskengetal **856** met type **0**.

Als DmfAPPL wordt ingediend via web moet het bedrag van de bijdragen ingehouden tijdens het kwartaal vermeld worden bij de verschuldigde bijdragen voor de betrokken werknemer.

De inhouding op het dubbel vakantiegeld van de privésector

Een bijzondere werknemersbijdrage werd ingesteld op het gedeelte van het wettelijk vakantiegeld dat niet overeenstemt met het normale loon voor de vakantiedagen (doorgaans dubbel vakantiegeld genoemd; het gedeelte dat overeenstemt met het normale loon voor de vakantiedagen is het enkel vakantiegeld). Hoewel het dubbel vakantiegeld geen loon is waarop de "gewone" sociale zekerheidsbijdragen berekend worden, is het percentage van de inhouding identiek aan dat van de door de werknemers verschuldigde socialezekerheidsbijdragen (13,07%).

Deze bijzondere werknemersbijdrage van 13,07% is ook verschuldigd op het vakantiegeld bij activiteitsaanvang of -hervatting.

Betrokken werknemers

Alle werknemers onderworpen aan de wetgeving inzake de jaarlijkse vakantie van de privésector, zijn deze bijdrage verschuldigd.

Zijn dus uitgesloten:

- de betaalde sportbeoefenaars;
- de geneesheren in opleiding tot geneesheer-specialist;
- de gelegenheidsarbeiders in de land- en tuinbouw;
- sommige personeelsleden van sommige onderwijsinrichtingen;
- sommige personeelsleden van de diensten voor school- en beroepsoriëntering of van de psycho-medico-sociale centra;
- de meeste personen die in de openbare sector tewerkgesteld zijn.

Sommige personeelsleden van de provinciale en plaatselijke besturen volgen eveneens de regeling van de privésector. Handarbeiders worden aangegeven aan 100%.

Bedrag van de inhouding

Deze inhouding bedraagt momenteel 13,07 % van het gedeelte van het wettelijk vakantiegeld dat niet overeenstemt met het normale loon voor de vakantiedagen.

Opmerkingen:

De inhouding moet niet gebeuren op het gedeelte van het wettelijk dubbel vakantiegeld dat overeenstemt met het loon vanaf de derde dag van de vierde vakantieweek.

Het dubbel vertrekvakantiegeld voor een bediende bedraagt 7,67 % van het brutoloon van het lopende en eventueel van het voorbije jaar. De bijzondere bijdrage wordt berekend op 6,80 % van het brutoloon.

Te vervullen formaliteiten

Deze inhouding dient aan de RSZ te worden gestort uiterlijk de laatste dag van de maand die volgt op het kwartaal waarin het vakantiegeld werd betaald. Het ingehouden bedrag voor het totaal van de onderneming vermeldt men in DmfA globaal bij de aangifte en niet voor iedere werknemer afzonderlijk. In DmfAPPL wordt het ingehouden bedrag bij voorkeur op het niveau van de werknemer aangegeven.

Voor de handarbeiders van een private werkgever wordt het bedrag van het vakantiegeld berekend en gestort door het vakantiefonds van de sector of, bij gebrek daaraan, door de RJV. Het zijn deze instellingen die de inhouding verrichten en doorstorten aan de RSZ.

De werkgevers die moeilijkheden ondervinden om het bedrag van het dubbel vakantiegeld van bedienden of handarbeiders van een openbare werkgever te berekenen, kunnen alle inlichtingen daarover krijgen bij de FOD Sociale Zekerheid - Algemene Directie der Sociale Zekerheid - Dienst Jaarlijkse Vakantie, Administratief Centrum Kruidtuin - Finance Tower, Kruidtuinlaan 50, bus 1 te 1000 Brussel (tel. 02 528 63 97).

Bijkomende informatie DmfAPPL - Bijdrage voor dubbel vakantiegeld

Het dubbel vakantiegeld wordt bij voorkeur op het **niveau van de werknemer** aangegeven met een specifieke looncode, en dan berekent de RSZ de inhouding van 13,07% automatisch.

Het dubbel vakantiegeld privésector dat onderworpen is aan de inhouding van 13,07% kan ook per werkgeverscategorie aangegeven worden in het **blok 90002** 'Bijdrage niet gebonden aan een natuurlijk persoon' met

- het werknemerskengetal bijdragen **870** voor alle personeelsleden met uitzondering van de stagiairs met het oog op een vaste benoeming;
- het werknemerskengetal bijdragen **871** voor de stagiairs met het oog op een vaste benoeming.

In het blok 90002 moet de berekeningsbasis die overeenkomt met het totaal van het door de werkgever gestorte dubbel vakantiegeld, vermeld worden.

Als DmfAPPL wordt ingediend via web moet de berekeningsbasis vermeld worden bij de bijdragen verschuldigd voor het geheel van de onderneming en de bijdrage wordt automatisch berekend.

De inhouding op het vakantiegeld openbare sector - egalisatiebijdrage

Een egalisatiebijdrage of inhouding van 13,07% ten laste van de werknemer is verschuldigd op de vakantiegelden toegekend aan de personeelsleden van de overheidssector in de ruime zin van het woord.

Betrokken werkgevers

De inhouding van 13,07% is verschuldigd door de volgende openbare diensten:

- het federaal administratief openbaar ambt, de federale openbare instellingen, de regio's, de geïntegreerde politiediensten en het leger;
- de federale autonome overheidsbedrijven;
- de Hoven en rechtbanken;
- de Raad van State, het Rekenhof en het Grondwettelijk Hof;
- de provinciale en plaatselijke besturen.

Betrokken werknemers

De inhouding is verschuldigd voor zowel de contractuele als de statutaire ambtenaren.

De inhouding is eveneens verschuldigd op het vakantiegeld van de provinciegouverneurs, de burgemeesters, de schepenen, de voorzitters van de Openbare Centra voor maatschappelijk welzijn en de bedienaars van de eredienst.

Sommige personeelsleden van de provinciale en plaatselijke besturen volgen de regeling van de privésector. Handarbeiders worden aangegeven aan 100%.

Bedrag van de inhouding

De door de RSZ geïnde bijdrage is vastgesteld op 13,07%. Ze wordt berekend op:

- het vakantiegeld toegekend aan de bij de RSZ aangegeven contractuele en statutaire personeelsleden;
- de Copernicuspremie toegekend aan sommige contractuele en statutaire personeelsleden;
- de herstructureringspremie toegekend aan sommige contractuele en statutaire militairen.

Te vervullen formaliteiten

De inhouding dient aan de RSZ te worden gestort uiterlijk de laatste dag van de maand die volgt op het kwartaal waarin het vakantiegeld werd betaald. Het ingehouden bedrag voor het totaal van de betreffende openbare dienst vermeldt men in DmfA globaal bij de aangifte en niet voor iedere werknemer afzonderlijk. In DmfAPPL gebeurt de aangifte van het ingehouden bedrag bij voorkeur op het niveau van iedere werknemer.

Informatie betreffende de **egalisatiebijdrage** voor de statutaire ambtenaren kan worden bekomen bij Koen Saeys, dienst begroting, boekhouding & statistiek, Federale Pensioendienst (FPD), Victor Hortaplein 40 bus 30, 1060 Brussel, tel. 02 558 63 59, koen.saeys@fpd.fgov.be.

Bijkomende informatie DmfAPPL - Bijdrage voor vakantiegeld openbare sector

Het vakantiegeld wordt bij voorkeur op het **niveau van de werknemer** aangegeven met een looncode, en dan berekent de RSZ de inhouding van 13,07% automatisch.

Het vakantiegeld openbare sector dat onderworpen is aan de inhouding van 13,07%, kan ook per werkgeverscategorie aangegeven worden in het **blok 90002** 'Bijdrage niet gebonden aan een natuurlijk persoon' met

- het werknemerskengetal bijdragen **870** voor alle personeelsleden met uitzondering van het contractueel politiepersoneel, de lokale mandatarissen en de stagiairs met het oog op een vaste benoeming;
- het werknemerskengetal bijdragen **871** voor het contractueel politiepersoneel, de lokale mandatarissen en de stagiairs met het oog op een vaste benoeming.

In het blok 90002 moet de berekeningsbasis die overeenkomt met het totaal van het door de werkgever gestorte vakantiegeld, vermeld worden.

Als DmfAPPL wordt ingediend via web moet de berekeningsbasis vermeld worden bij de 'bijdragen verschuldigd voor het geheel van de onderneming' en de inhouding wordt automatisch berekend.

Bijzondere bijdrage arbeidsongevallen

Betrokken werkgevers

Deze bijzondere bijdrage is verschuldigd door de werkgevers die onder de wet van 10 april 1971 betreffende de arbeidsongevallen vallen.

Betrokken werknemers

De bijzondere bijdrage is verschuldigd voor de werknemers voor wie de basisbijdrage 'arbeidsongevallen' verschuldigd is.

Bedrag van de bijdrage

Deze bijdrage bedraagt 0,02 % van de brutolonen van de werknemers (verhoogd tot 108 % voor de handarbeiders).

Te vervullen formaliteiten

Geen bijzondere formaliteiten moeten worden vervuld. De bijzondere bijdrage is opgenomen in het percentage van de basisbijdragen.

Bijkomende informatie DmfAPPL - Bijzondere bijdrage voor arbeidsongevallen

De bijzondere bijdrage is enkel verschuldigd voor een beperkt aantal provinciale en plaatselijke besturen die onder de arbeidsongevallenregeling van de privésector vallen. Zij wordt in de DmfAPPL aangegeven met

- de **werkgeverscategorie 981** (vakantieregeling privésector)
- de **werkgeverscategorie 982** (vakantieregeling openbare sector).

In de DmfAPPL is de bijzondere bijdrage voor arbeidsongevallen geïntegreerd in de globale bijdragevoet voor socialezekerheidsbijdragen voor alle betrokken werknemers. Toch gaat het om een specifieke bijdrage en niet om een gewone verhoging van de bijdragevoet.

Daarom:

- wordt deze bijdrage niet in aanmerking genomen voor de berekening van de loonmatigingsbijdrage,
- wordt deze bijdrage niet in aanmerking genomen voor de bepaling van het plafond voor de verminderingen en voor de berekening van de verminderingen.

Bijdrage voor het asbestfonds

Deze bijdrage wordt geïnd voor de financiering van een asbestfonds, opgericht door de Programmawet (I) van 27 december 2006 voor de schadeloosstelling van asbestslachtoffers.

Betrokken werkgevers

Deze bijdrage is verschuldigd door alle werkgevers die personeel tewerkstellen onderworpen aan de sociale zekerheid voor werknemers. De werkgevers die aan de solidariteitsbijdrage onderworpen studenten tewerkstellen, worden eveneens beoogd.

Betrokken werknemers

De bijdrage is verschuldigd voor alle werknemers met inbegrip van de studenten voor wie geen gewone socialezekerheidsbijdragen verschuldigd zijn, maar enkel de solidariteitsbijdrage.

Bedrag van de bijdrage

Deze bijdrage bedraagt 0,01 % van de brutolonen van de werknemers (aan 108 % voor de arbeiders). Voor de studenten onderworpen aan de solidariteitsbijdrage, wordt de bijdrage berekend op het loon waarop de solidariteitsbijdrage verschuldigd is (aan 100 % zowel voor arbeiders als bedienden).

Vanaf 2017 wordt de bijdrage van 0,01 % enkel geïnd voor het 1^{ste} en het 2^{de} kwartaal.

Te vervullen formaliteiten

Geen bijzondere formaliteiten.

Bijkomende informatie DmfAPPL - Bijdrage voor het asbestfonds

De bijdrage bestemd voor het asbestfonds is geïntegreerd in de basiswerkgeversbijdrage voor alle betrokken werknemers.

De bijdrage is verschuldigd voor de personen waarvoor het bestuur als fictieve werkgever optreedt:

- bedienaars van de eredienst;
- kunstenaars (sociaal statuut);
- onthaalouders (sociaal statuut);
- niet-beschermdde lokale mandatarissen.

De werkgeversbijdrage is niet verschuldigd voor de vrijgestelde

- geneesheren;

- vrijwillige brandweerlieden/ambulanciers;
- monitoren.

Deze bijdrage heeft geen invloed op de loonmatigingsbijdrage en niet op het toepasbare plafond voor de berekening van de verminderingen.

Regularisatie ontslag openbare sector

Krachtens wettelijke bepalingen inzake sociale zekerheid, is de toepassing van de wet voor sommige personen beperkt tot bepaalde regelingen van de sociale zekerheid. Deze personen hebben daarom over het algemeen geen recht op de voordelen van de stelsels waarvoor noch hun werkgever, noch zichzelf bijdragen betalen. Deze situatie betreft voornamelijk het statutair personeel in de overheidssector (in de brede zin van het woord) en het statutair onderwijzend personeel.

Een bijzondere regeling van onderwerping voorziet dat deze personen in geval van ontslag, onder bepaalde voorwaarden, toch recht hebben op werkloosheidsuitkeringen en uitkeringen van de verplichte ziekte- en invaliditeitsverzekering.

Betrokken werkgevers

De betrokken werkgevers zijn essentieel de overheidsdiensten en de publiekrechtelijke instellingen. Bepaalde andere werkgeverscategorieën zijn voor de hierna besproken bepalingen gelijkgesteld met openbare diensten.

Bepaalde van deze werkgevers stellen personeelsleden tewerk die door een andere openbare dienst worden aangegeven (Persopoint voor de statutaire ambtenaren van de FOD's, de Gemeenschappen voor statutaire leerkrachten,...). De regularisatie voor ontslagen personeelsleden gebeurt steeds door hun eigenlijke werkgever.

Betrokken werknemers

Deze reglementering geldt voor de statutaire personeelsleden:

- van wie de arbeidsverhouding in een overheidsdienst of in een andere publiekrechtelijke instelling een einde neemt, omdat zij eenzijdig wordt verbroken door de overheid of omdat de benoemingsakte wordt vernietigd, ingetrokken, opgeheven of niet hernieuwd en die,
- omwille van hun arbeidsverhouding, inzake sociale zekerheid niet gedekt zijn door de stelsels van de werkloosheid en van de ziekte- en invaliditeitsverzekering (sector van de uitkeringen).

Bovendien zijn gelijkgesteld met personen tewerkgesteld in een overheidsdienst of een publiekrechtelijke instelling:

- de personeelsleden van de onderwijsinstellingen georganiseerd door natuurlijke personen of privaatrechtelijke rechtspersonen, voor zover zij een weddetoelage of een loon genieten van een Gemeenschap of van een Gemeenschapscommissie;
- de leden van het academisch personeel van de instellingen voor universitair onderwijs opgericht door natuurlijke personen of privaatrechtelijke rechtspersonen erkend door een Gemeenschap;
- de personeelsleden van de diensten voor school- en beroepsoriëntering, van de psycho-medisch-sociale centra en van de pedagogische begeleidingsdiensten, opgericht door natuurlijke personen of privaatrechtelijke rechtspersonen, voor zover zij een weddetoelage genieten ten laste van een Gemeenschap of van een Gemeenschapscommissie;
- de bedienaars van de katholieke, protestantse, orthodoxe, anglicaanse, Israëlitische erediensten, de imams van de islamitische eredienst en de afgevaardigden van de Centrale Vrijzinnige Raad;
- de Commissaris-generaal voor de vluchtelingen en staatlozen, zijn adjuncten alsook de vaste voorzitters en assessoren van de Vaste Beroepscommissie voor Vluchtelingen;
- de leden van de ombudsdienst van de autonome overheidsbedrijven bedoeld bij artikel 44 van de wet van 21 maart 1991 betreffende de hervorming van sommige economische overheidsbedrijven;
- de Adviseur-generaal en de Adjunct-adviseur-generaal van de Dienst voor Strafrechtelijk Beleid;
- de Vaste Secretaris voor het Preventiebeleid en de Adjunct-secretarissen.

Zijn echter niet betrokken, de personen:

- die de arbeidsverhouding in een overheidsdienst slechts uitoefenen naast een andere activiteit waarvoor ze wel onderworpen zijn aan de regelingen inzake arbeidsvoorziening en werkloosheid en de ziekte- en invaliditeitsverzekering (afgekort ZIV), sector uitkeringen;
- die de pensioengerechtigde leeftijd bereikt hebben of die worden ontslagen met onmiddellijk ingaand recht op pensioen;
- die zelf ontslag nemen;
- die de Krijgsmacht tewerkstelt.

Voor bepaalde militairen van de Krijgsmacht die naar het burgerleven terugkeren, geldt eenzelfde systeem, maar dan op basis van een andere wettelijke bepaling.

De sociale dekking van de betrokkenen moet enkel geregulariseerd worden wanneer deze personen, binnen de 30 dagen na het beëindigen van de dienstbetrekking, hetzij:

- de hoedanigheid hebben verkregen van werknemer die onderworpen is aan de socialezekerheidswetgeving der loonarbeiders, der mijnwerkers of der zeelieden ter koopvaardij;

- zich als werkzoekende hebben laten inschrijven bij een subregionale tewerkstellingsdienst;
- bewijzen dat zij arbeidsongeschikt waren of zich in moederschapsrust bevonden, overeenkomstig de wetgeving inzake ziekte en invaliditeit.

Procedure voor de regularisatie

De regularisatie gebeurt door de storting aan de RSZ van de bijdragen voor het werkloosheidsstelsel en het stelsel van de ZIV. Deze bijdragen, berekend op basis van de laatste activiteitswedde, dienen de noodzakelijke periode te dekken zodat de betrokkene de sociale voordelen kan genieten die door de beide stelsels worden toegekend, met name:

- voor het stelsel van de ZIV, sector uitkeringen: 12 maanden;
- voor het werkloosheidsstelsel: naargelang van de leeftijd, het aantal vereiste arbeidsdagen (in het stelsel van zes dagen per week) om recht te hebben op werkloosheidsuitkeringen.

De toepasselijke bijdragepercentages zijn deze van het kwartaal waarin de arbeidsverhouding verbroken wordt. De bijdragen voor het werkloosheidsstelsel zijn vastgesteld op 2,33 % (1,46 + 0,87) en deze voor de ZIV, sector uitkeringen, op 3,50 % (1,15 + 2,35).

Voorbeeld: Een vastbenoemde beambte van een instelling van openbaar nut wordt op 1 februari 2017 ontslagen. Hij is 31 jaar oud en zijn maandelijks brutowedde bedraagt 2.225,00 EUR. Binnen de 30 dagen schrijft hij zich als werkzoekende in en vraagt werkloosheidsuitkeringen te genieten. Zijn sociale toestand wordt geregulariseerd door de storting van de volgende bijdragen:

- 12 maanden bijdragen aan het ZIV-stelsel, enkel voor de sector uitkeringen, hetzij:
(12 x 2.225,00 EUR) x 3,50 % = 934,50 EUR;
- 12 maanden bijdragen voor het werkloosheidsstelsel, hetzij:
(12 x 2.225,00 EUR) x 2,33 % = 622,11 EUR.

De werknemersbijdragen vallen in principe ten laste van de werkgever. Wanneer echter, krachtens het statuut dat op de betrokkene toepasselijk is, het verbreken van de arbeidsverhouding aanleiding geeft tot het storten van een premie, toelage of vergoeding wegens ontslag of tot een na te komen opzeggingstermijn, zijn de werknemersbijdragen slechts ten laste van de werkgever, indien zij de bijdragen overtreffen die ingehouden kunnen worden op de bedragen die toegekend zijn of op de wedden die gestort worden tijdens de eventuele opzeggingstermijn.

Opmerkingen:

- De laatste activiteitswedde is de wedde van de betrokkene op het ogenblik van het verbreken van de arbeidsverhouding. Zij bestaat uit de baremieke wedde, vermeerderd met de aan socialezekerheidsbijdragen onderworpen premies, toelagen of vergoedingen die op de maand betrekking hebben (geen eindejaarspremie). Zo nodig wordt deze wedde aangepast aan de wedde van een voltijdse betrekking.
- De duur van de in aanmerking te nemen periodes (voor elk van beide stelsels) mag in geen geval groter zijn dan de duur van de periode waarin de arbeidsverhouding bestaan heeft. Wanneer, wat het stelsel van de ZIV betreft, de duur van de arbeidsverhouding geen 12 maanden bedraagt, en deze verbroken werd in de loop van een kalendermaand, wordt de basis voor de berekening van de bijdragen voor de ZIV als volgt berekend:
(maandelijks wedde x aantal kalenderdagen)/30
- Als de beslissing die een einde maakte aan de arbeidsverhouding, vernietigd of ingetrokken wordt, zal de RSZ enkel de werknemersbijdragen terugbetalen aan diegene door wie zij ten laste werden genomen. De werkgeversbijdragen worden in geen geval terugbetaald.

Te vervullen formaliteiten

Een Dimona-OUT moet onmiddellijk na het beëindigen van de arbeidsverhouding ingediend worden.

De DmfA-aangifte moet ingevuld worden volgens specifieke regels.

De werkgever die bij deze regularisatie moeilijkheden ondervindt, kan de RSZ verzoeken de berekening in hun plaats te doen. Daartoe moet hij alle noodzakelijke inlichtingen mededelen:

- het Rijksregisternummer of bisnummer van de betrokken werknemer;
- de laatste activiteitswedde;
- de leeftijd op het moment van het ontslag;
- de datum van indiensttreding en de ingangsdatum van de benoeming;
- de datum van het ontslag van het betrokken personeelslid.

De werkgever overhandigt (of bezorgt met een aangetekend schrijven) op de laatste activiteitsdag aan de betrokkene:

- alle door de socialezekerheidswetgeving vereiste documenten;
- een attest van ontslag;
- een bericht met de formaliteiten die de ontslagen statutair moet vervullen.

Solidariteitsbijdrage op de winstparticipaties

Een solidariteitsbijdrage in de vorm van een bijzondere werknemersbijdrage is ingesteld op de uitkering van winstpremies.

Betrokken werknemers

Het betreft alle werknemers die een winstpremie uitgekeerd hebben gekregen zoals omschreven in de wet van 22 mei 2001 betreffende de werknemersparticipatie in het kapitaal van de vennootschappen en tot instelling van een winstpremie voor de werknemers .

Dit geldt zowel voor de identieke als de gecategoriseerde winstpremie.

Bedrag van de bijdrage

De solidariteitsbijdrage wordt ingehouden op de winstpremie.

De bijdrage is 13,07 % van het uitgekeerde bedrag.

Formaliteiten

Het ingehouden bedrag voor het totaal van de onderneming vermeldt men globaal bij de aangifte en niet voor iedere werknemer afzonderlijk.

Bijkomende informatie DmfAPPL - Bijdrage voor winstparticipaties

In DMFAPPL wordt de bijdrage voor winstparticipaties

- ofwel individueel aangegeven per tewerkstelling in blok 90019 "Bezoldigingscode" met looncode **780**;
- ofwel globaal aangegeven voor de werkgever in blok 90002 "Bijdrage niet gebonden aan een natuurlijk persoon" met werknemerskengetal **861**.

Bij een globale aangifte moet de berekeningsbasis die overeenstemt met het globaal vereffende bedrag door de werkgever vermeld worden. Als DMFAPPL wordt ingediend via web moet de berekeningsbasis vermeld worden bij de bijdragen verschuldigd voor het geheel van de onderneming en de bijdrage wordt automatisch berekend.

Solidariteitsbijdrage op het betalen van verkeersboetes

Om de werkgevers te ontraden de werknemers aan te zetten tot overtredingen, werd een solidariteitsbijdrage ingevoerd op de bedragen die een werkgever in de plaats van een werknemer betaalt (of aan zijn werknemer terugbetaalt), voor een door de werknemer tijdens de uitoefening van zijn arbeidsovereenkomst opgelopen verkeersboete. Het gaat hier zowel om de (terug)betaling van de verkeersboete in de strikte zin van het woord, als om de (terug)betaling van bedragen voortvloeiend uit een minnelijke schikking of een onmiddellijke inning.

De solidariteitsbijdrage van 33 % wordt geïnd volgens volgende bepalingen:

- Verkeerboetes die voortvloeien uit de toestand van het rijdend materieel en de conformiteit van de lading, vallen volledig onder de verantwoordelijkheid van de werkgever en worden bij terugbetaling dan ook niet aanzien als een voordeel; de solidariteitsbijdrage is hierop niet vereist.
- Verkeersboetes voortvloeiend uit zware verkeersovertredingen (overtredingen van de 3^{de} en de 4^{de} graad) en snelheidsovertreding van 150,00 EUR en meer, moeten altijd beschouwd worden als ten laste van de werknemer. Een solidariteitsbijdrage van 33 % zal geïnd worden.
 - Voorbeeld: door het rood licht rijden, het inhaalverbod negeren, straatraces houden, terugdraaien op een autosnelweg.
- Verkeersboetes die voortvloeien uit lichte verkeersovertredingen (1^{ste} en 2^{de} graad) en snelheidsovertreding van minder dan 150,00 EUR zijn tot op zekere hoogte verschoonbaar. Ze worden vrijgesteld van de solidariteitsbijdrage tot een bedrag van 150,00 EUR per jaar en per werknemer. Het bedrag van de overschrijding is onderworpen aan de solidariteitsbijdrage.
 - Voorbeeld: de gordel niet dragen, onrechtmatig op een bus- of pechstrook rijden, de richtingaanwijzers niet gebruiken wanneer dit verplicht is, als bestuurder bellen met de gsm in de hand, bepaalde gevallen van gevaarlijk en/of hinderlijk parkeren, rechts inhalen waar dit verboden is.

Deze bijzondere bijdrage wordt geïnd per werknemer. De werkgever moet tegenover de RSZ geen bijkomende formaliteiten vervullen. Op verzoek moeten de nodige stukken ter staving kunnen worden voorgelegd.

Bijkomende informatie DmfAPPL - Bijdrage op verkeersboetes

In DmfAPPL wordt de bijdrage op verkeersboetes aangegeven per werknemerslijn in blok 90001 "Bijdrage verschuldigd voor de werknemerslijn" met werknemerskengetal **889** met type **0**.

De berekeningsbasis die overeenstemt met de terugbetaalde verkeersboetes die onderworpen zijn aan bijdragen moet vermeld worden.

Als de DmfAPPL wordt ingediend via web moet de berekeningsbasis ingevuld worden bij de verschuldigde bijdragen voor een betrokken werknemer.

Bijdrage pensioen statutaire ambtenaren

Betrokken werkgevers

Alle werkgevers die statutaire ambtenaren tewerkstellen en die bijdragen betalen bestemd voor de financiering van een overheidspensioen.

Betrokken werknemers

Alle statutaire ambtenaren met uitzondering van de bedienaars van de rooms-katholieke eredienst.

De ambtenaren die hun administratieve standplaats in het buitenland hebben (bv. diplomaten, bepaalde militairen, ...), zijn aan de RSZ de bijdrage pensioen voor statutaire ambtenaren verschuldigd, ook al moeten er voor hen geen gewone sociale zekerheidsbijdragen betaald worden.

Berekeningsbasis

Het **loonbegrip voor de berekening van de pensioenbijdragen** van statutaire ambtenaren wordt bepaald door artikel 8 van de algemene wet van 21 juli 1844 op de burgerlijke en kerkelijke pensioenen (http://www.ejustice.just.fgov.be/cgi_loi/loi_a1.pl?imgcn.x=72&imgcn.y=12&DETAIL=1844072130%2FN&caller=list&row_id=1&numero=1&rech=4&cn=1844072130&table_name=WET&nm=1844072101&la=N&ddfm=12&chercher=t&dt=WET&language=nl&choix1=EN&choix2=EN&fromtab=wet_all&nl=n&sql=dt+contains+%27WET%27+and+dd+between+date%271844-07-01%27+and+date%271844-12-31%27+and+actif+%3D+%27Y%27&ddd=1844&tri=dd+AS+RANK+&trier=afkondiging&ddfa=1844&dddj=01&dddm=07&ddfj=31#Art.8) dat de referentiewedde voor de berekening van het overheidspensioen vastlegt.

De **referentiewedde** voor de berekening van het overheidspensioen bestaat uit de baremieke wedde en de weddesupplementen die kunnen beschouwd worden als inherent aan de uitoefening van de functie.

De (geïndexeerde) referentiewedde op basis waarvan de pensioenbijdrage berekend wordt, verschilt van het loonbegrip waarop de socialezekerheidsbijdragen berekend worden. Meestal is de berekeningsbasis voor de pensioenbijdrage wat lager dan voor de gewone bijdragen omdat een aantal voordelen (bv. eindejaarspremie) niet in aanmerking genomen worden voor de berekening van de referentiewedde.

De **voordelen in natura** worden niet in aanmerking genomen voor de referentiewedde, met uitzondering van het voordeel van gratis huisvesting, verwarming, verlichting... van een vastbenoemde conciërge dat in bepaalde gevallen onderworpen wordt aan de pensioenbijdrage statutaire ambtenaren.

Weddesupplementen

Alleen de weddesupplementen die vermeld worden in artikel 8, § 2, (http://www.ejustice.just.fgov.be/cgi_loi/loi_a1.pl?imgcn.x=72&imgcn.y=12&DETAIL=1844072130%2FN&caller=list&row_id=1&numero=1&rech=4&cn=1844072130&table_name=WET&nm=1844072101&la=N&ddfm=12&chercher=t&dt=WET&language=nl&choix1=EN&choix2=EN&fromtab=wet_all&nl=n&sql=dt+contains+%27WET%27+and+dd+between+date%271844-07-01%27+and+date%271844-12-31%27+and+actif+%3D+%27Y%27&ddd=1844&tri=dd+AS+RANK+&trier=afkondiging&ddfa=1844&dddj=01&dddm=07&ddfj=31#Art.8) van de wet van 21 juli 1844, worden door de FPD in aanmerking genomen voor de berekening van het overheidspensioen, en maken deel uit van de berekeningsbasis voor het innen van de bijdrage pensioen statutaire ambtenaren.

De verhogingen van de weddesupplementen die na 31 december 1998 werden toegekend, worden niet in aanmerking genomen voor de vaststelling van de referentiewedde.

De weddesupplementen worden in aanmerking genomen voor de perioden gedurende dewelke zij werkelijk werden toegekend en ten beloop van het bedrag of de bedragen die gedurende die perioden toegekend werden.

Afwezigheden

Het loon van een statutaire ambtenaar voor de bezoldigde afwezigheden die gelijkgesteld zijn met 'dienstactiviteit', wordt in aanmerking genomen voor de berekening van het overheidspensioen en is onderworpen aan pensioenbijdragen. Een afwezigheid in de stand van 'non activiteit' wordt niet in aanmerking genomen voor de berekening van het overheidspensioen. Als het bestuur tijdens deze afwezigheid een bezoldiging uitbetaalt, zijn geen pensioenbijdragen verschuldigd.

Bedrag van de bijdrage

Het gaat om volgende bijdragen:

- de 7,5% persoonlijke bijdrage statutaire ambtenaren
- de 1,5% persoonlijke bijdrage managers
- de patronale bijdrage statutaire ambtenaren
- de patronale bijdrage managers
- de patronale bijdrage responsabilisering provinciale en plaatselijke besturen.

Voor de provinciale en plaatselijke besturen die aangesloten zijn bij het Gesolidariseerde Pensioenfonds van de provinciale en plaatselijke besturen (http://pdos-sdpsp.fgov.be/nl/employers/employers_2218.htm), is de RSZ enkel bevoegd voor het innen van de bijdrage

pensioenen statutaire ambtenaren. Informatie over het percentage van de basispensioenbijdrage en de eventueel verschuldigde responsabiliseringsbijdrage kan verkregen worden bij de FPD.

Voor de werkgevers die tot 31 december 2014 voor de statutairen hun pensioenbijdragen rechtstreeks betaalden aan de FPD, moeten de bijkomende betalingen die betrekking hebben op deze periode, rechtstreeks betaald worden aan de FPD. Rechtzettingen van teveel betaalde bijdragen voor die periode moeten ook rechtstreeks met FPD geregeld worden.

Te vervullen formaliteiten

De basisregel is dat deze bijdragen betaald moeten worden uiterlijk de 5e dag van de maand die volgt op de maand waarop ze betrekking hebben. De betaling van deze bijdragen is mee opgenomen in de voorschotfacturen.

Wie meer uitleg wenst over de manier van storten van deze bijdragen kan terecht bij de RSZ via mail ilse.selderslaghs@rsz.fgov.be of telefoon 02 509 36 18.

Bijkomende informatie DmfAPPL - Looncodes berekeningsbasis pensioenbijdrage statutairen

De **baremieke wedde** van de statutaire ambtenaren waarop in DmfAPPL pensioenbijdragen verschuldigd zijn, wordt aangegeven met de **looncode**

- **101:** geïndexeerd basisloon
- **110:** loon toegekend aan een statutair personeelslid dat naar het buitenland gedetacheerd wordt
- **140:** vergoeding tijdens een periode van tijdelijke arbeidsongeschiktheid ingevolge een erkende beroepsziekte
- **170:** loon van een statutair personeelslid dat volledig afwezig is in het kader van een maatregel tot reorganisatie van de arbeidstijd.

De **weddesupplementen** waarop de bijdrage pensioen statutaire ambtenaren berekend wordt, worden in DmfAPPL aangegeven met de **looncode**

- **454:** vergoeding voor ceremoniemeesters, wachters, conservators, grafdelvers, brigadier-grafdelvers, dragers bij een begrafenisdienst, beambten bij het lijkhuis en het mortuarium
- **510:** weddesupplement voor bijkomende prestaties van het verplegend en verzorgend personeel
- **512:** weddesupplement voor nachtprestaties van het verplegend en verzorgend personeel
- **557:** jaarlijks weddesupplement voor de chef van de brandweerdienst (oud statuut)
- **851:** weddesupplement vierdagenweek met premie
- **853:** premie voor eindeloopbaan voor het verplegend, verzorgend en gelijkgesteld personeel
- **854:** vergoeding voor ceremoniemeesters, wachters, conservators, grafdelvers, brigadier-grafdelvers, dragers bij een begrafenisdienst, beambten bij het lijkhuis en het mortuarium
- **910:** weddesupplement voor bijkomende prestaties van het verplegend en verzorgend personeel
- **912:** weddesupplement voor nachtprestaties van het verplegend en verzorgend personeel
- **914:** weddeverhoging van 4%, 8% of 12% toegekend aan de hoofdverplegers
- **916:** weddesupplement voor weekendprestaties door het verplegend en verzorgend personeel
- **957:** jaarlijks weddesupplement voor de chef van de brandweerdienst (oud statuut)
- **961:** weddebijslag voor de uitoefening van een mandaat door het politiepersoneel
- **976:** competentieontwikkelingstoelage toegekend aan het politiepersoneel
- **993:** vormings- en meesterschapstoelage toegekend aan het politiepersoneel.

Telkens moet hier de in het kwartaal uitbetaalde geïndexeerde wedde of het geïndexeerde weddesupplement vermeld worden.

De gegevens met betrekking tot de baremieke wedde en de eventueel toegekende weddesupplementen moeten eveneens vermeld worden in de Capelo-blokken 90312 'baremieke wedde' en 90313 'weddebijslag'. In deze blokken worden de niet-geïndexeerde baremieke wedde en de niet-geïndexeerde weddesupplementen vermeld.

Bijkomende informatie DmfAPPL - Pensioenbijdrage voor de statutaire ambtenaren

De (basis)pensioenbijdragen

De werkgever moet in DmfAPPL de berekeningsbasis van de pensioenbijdragen niet zelf vermelden in het blok 90001 'bijdrage verschuldigd voor de werknemerslijn'.

De RSZ berekent het bedrag van de 'bijdrage pensioen voor statutaire ambtenaren' automatisch op basis van de aangegeven werkgeverscategorie, werknemerskengetal(len) statutairen openbare sector en looncode(s) in de daartoe bestemde zone van DmfAPPL.

In de zone 82 van het blok 90001 wordt op basis van de aangegeven werkgeverscategorie en het werknemerskengetal van het statutaire personeelslid automatisch één van de volgende **werknemerskengetal bijdragen** gegenereerd:

- **301:** basispensioenbijdragen - gesolidariseerde pensioenfondsen - ex-pool één
- **302:** basispensioenbijdragen - gesolidariseerde pensioenfondsen - ex-pool twee
- **303:** basispensioenbijdragen - gesolidariseerde pensioenfondsen - lokale politie
- **304:** basispensioenbijdragen - gesolidariseerde pensioenfondsen - ex-pool twee bis
- **306:** basispensioenbijdragen - gesolidariseerde pensioenfondsen - specifieke bijdragevoet
- **307:** pensioenbijdragen - pool der parastatalen
- **308:** pensioenbijdragen - pensioen ten laste van de Schatkist.

De patronale pensioenbijdragevoet voor de statutairen van de bij de pool der parastatalen aangesloten besturen is gelijk aan 41% voor het jaar 2018.

De responsabiliseringsbijdrage van het gesolidariseerde pensioenfonds

De FPD berekent de responsabiliseringsbijdrage voor de bij het gesolidariseerde pensioenfonds aangesloten provinciale en plaatselijke besturen waarvan de pensioenlast van de vroegere statutairen hoger is dan de wettelijke basispensioenbijdragen van de in dienst zijnde statutairen. De RSZ is enkel verantwoordelijk voor het innen van de responsabiliseringsbijdrage.

De responsabiliseringsbijdrage moet aan de RSZ betaald worden onder de vorm van maandelijkse termijnen.

Het bedrag van de responsabiliseringsbijdrage voor het jaar X wordt door de RSZ meegedeeld in de maand september van het jaar X + 1. In de maanden januari tot oktober van het jaar X + 1 moet een bestuur dat voor het jaar X -1 een responsabiliseringsbijdrage verschuldigd was, tien maandelijkse termijnen betalen die gelijk zijn aan één twaalfde van een percentage van de responsabiliseringsbijdrage van het jaar X - 1. In de maanden november en december van het jaar X + 1 is telkens de helft van het verschil tussen de responsabiliseringsbijdrage voor het jaar X en de som van de van januari tot oktober betaalde termijnen verschuldigd.

De bijdrage voor de toekenning en betaling van de vakbondspremie

De provinciale en plaatselijke besturen moeten aan de RSZ een jaarlijkse forfaitaire werkgeversbijdrage storten voor elk personeelslid dat op 31 maart van het referentiejaar tot het personeelsbestand behoorde, ongeacht of hij/zij voltijdse of deeltijdse prestaties levert en ongeacht de administratieve stand of toestand (dienstactiviteit, beschikbaarheid, loopbaanonderbreking, onbezoldigd verlof), ongeacht de duur van de tewerkstelling en ongeacht of deze al dan niet aan socialezekerheidsbijdragen onderworpen is.

Maken deel uit van het personeelsbestand:

- het vastbenoemd personeel;
- het stagedoend personeel;
- het contractueel personeel;
- het geco-personeel;
- de werknemers, tewerkgesteld op basis van artikel 60, §7 van de OCMW-wet;
- het niet-gesubsidieerd onderwijzend personeel.

De vakbondspremiebijdrage is niet verschuldigd voor:

- de personeelsleden die uit dienst zijn getreden vóór 31 maart van het referentiejaar of die in dienst getreden zijn na deze datum;
- de leden van het onderwijzend personeel waarvan de bezoldiging volledig ten laste valt van de Gemeenschap (gesubsidieerd onderwijzend personeel);
- de secretarissen en de bijzondere rekenplichtigen van een lokale politiezone of van een hulpverleningszone;
- de vrijwillige brandweerlieden en de vrijwillige ambulanciers;
- de personen die niet de hoedanigheid van personeelslid hebben:
 - de geneesheren in opleiding tot geneesheer-specialist;
 - de niet beschermdde lokale mandatarissen;
 - de kunstenaars;
 - de onthaalouders.

Het bedrag van de bijdrage beloopt 46,55 EUR per jaar en per personeelslid.

Voor de personeelsleden van de rust- en verzorgingstehuizen, de rustoorden en de ziekenhuizen wordt het bedrag van de aan deze besturen aangerekende vakbondspremiebijdrage verminderd met een tussenkomst in deze bijdragen van het RIZIV die jaarlijks per instelling vastgelegd wordt.

De RSZ verstuurt via de e-box van de werkgever op de portaalsite van de sociale zekerheid ten laatste in de loop van de maand augustus ter informatie een eerste lijst met het aantal personeelsleden die aangegeven werden op 31 maart van het lopende kalenderjaar en die in aanmerking genomen worden voor de berekening van de vakbondspremiebijdrage.

De werkgever die vaststelt dat het aantal personeelsleden in de lijst van de RSZ niet correct is wegens de foutieve aangifte van één of meerdere personeelsleden, kan zijn socialezekerheidsaangifte van het eerste kwartaal alsnog corrigeren.

De RSZ zendt in de maand november een tweede lijst aan de werkgever met de definitieve berekening van de vakbondspremiebijdrage. Na de definitieve berekening van de vakbondspremiebijdrage kan het bedrag van de bijdrage niet meer gewijzigd worden.

De inning van de bijdrage gebeurt met de factuur van de maand december van het referentiejaar, betaalbaar tegen 5 januari van het daaropvolgende jaar.

De bijdrage voor de Gemeenschappelijke Sociale Dienst

Voor de lokale besturen die aangesloten zijn bij een Gemeenschappelijke Sociale Dienst, staat de RSZ in voor de inning van de werkgeversbijdrage van 0,15% op het loon van de contractuele en de vastbenoemde personeelsleden.

De bijdrage is naargelang het geval bestemd voor:

- de Gemeenschappelijke Sociale Dienst van de provinciale en plaatselijke besturen;
- de Gemeenschappelijke Sociale Dienst van de politie;
- de Gemeenschappelijke Sociale Dienst – Vlaanderen.

